

Kindertagesstättenbedarfsplan

2017



für den Landkreis Ahrweiler

Inhaltsverzeichnis

	Seite
Zur Betreuungssituation in Kindertagesstätten im Landkreis Ahrweiler	4 - 7
Verbandsgemeinde Adenau	
Statistische Daten	8 – 17
Bedarfssituation	18 - 43
Verbandsgemeinde Altenahr	
Statistische Daten	44 - 53
Bedarfssituation	54 – 76
Verbandsgemeinde Bad Breisig	
Statistische Daten	77 – 87
Bedarfssituation	88 - 100
Stadt Bad Neuenahr-Ahrweiler	
Statistische Daten	101 - 110
Bedarfssituation	111 - 127
Verbandsgemeinde Brohltal	
Statistische Daten	128 - 138
Bedarfssituation	139 - 164

Inhaltsverzeichnis

	Seite
Gemeinde Grafschaft	
Statistische Daten	165 -173
Bedarfssituation	174 -193
Stadt Remagen	
Statistische Daten	194 - 203
Bedarfssituation	204 – 217
Stadt Sinzig	
Statistische Daten	218 –226
Bedarfssituation	227– 243

Zur Betreuungssituation in Kindertagesstätten im Landkreis Ahrweiler

Die aktuelle Ausgabe des Kindertagesstätten-Bedarfsplans informiert über das Platzangebot in der institutionellen Kindertagesbetreuung im Kreis Ahrweiler. Gleichzeitig dokumentiert er rückblickend die Arbeit der Vorjahre und gibt einen Ausblick auf die künftigen Herausforderungen für dieses bedeutsame kommunale Aufgabengebiet.

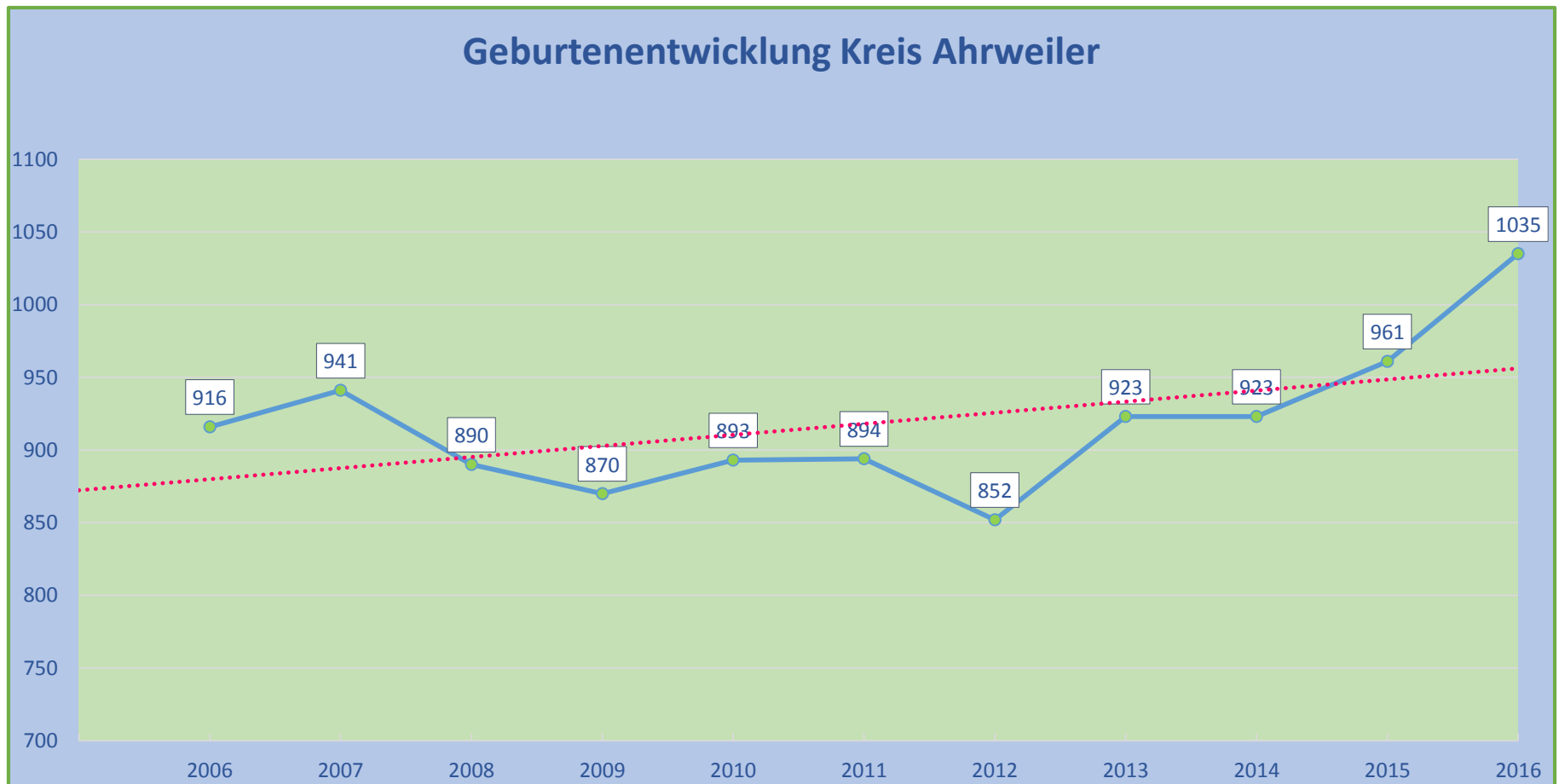
Nach wie vor sind die Themen „Ausbau, Erweiterung, Qualifizierung“ prägend für die Kindertagesstätten-Landschaft im Kreis. Obwohl in den Vorjahren bereits der Ausbau der Kindertagesbetreuung mit mehreren Neu- und Umbauten beschlossen und umgesetzt wurde, steht auch zukünftig die Schaffung weiterer Plätze an.

Die Zuwanderung von Familien mit Fluchterfahrung, Zuzüge, eine erhöhte Inanspruchnahme von Plätzen für Kinder ab dem vollendeten 1. Lebensjahr und nicht zuletzt die gestiegene Geburtenziffer machen eine Erweiterung des Kita-Angebots im Kreis Ahrweiler notwendig. Dies ergibt sich ebenfalls aus dem Anspruch nach Vereinbarkeit von Familie und Beruf und dem daraus resultierenden Bedarf nach Angeboten im Rahmen einer Ganztagsbetreuung.

Damit der Kreis Ahrweiler auch zukünftig als Lebensraum für Familien attraktiv bleibt, ist es eine dauerhafte Verpflichtung für den Träger der öffentlichen Jugendhilfe und die Kita-Träger, den Familien ein wohnortnahes, passendes und hoch qualifiziertes Angebot zur Kindertagesbetreuung zur Verfügung zu stellen.

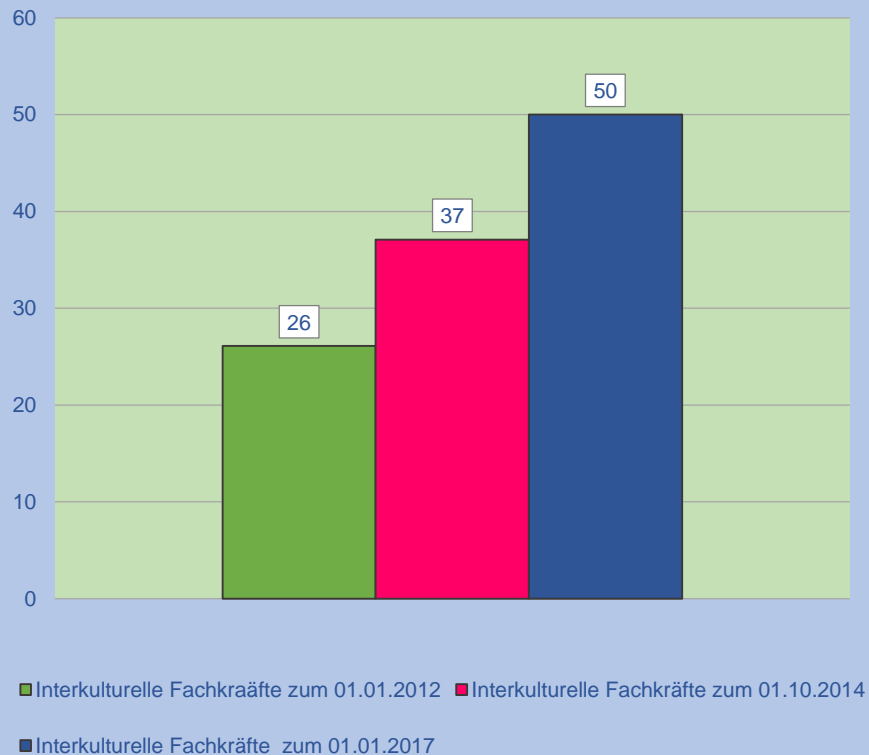
Darüber hinaus geht es darum, die Integration von zugewanderten und einheimischen Kindern in den Kitas weiter zu verstetigen. Im Kreis Ahrweiler werden weiterhin auch das Sprachförderprogramm des Landes Rheinland-Pfalz sowie die Einstellung von Fachkräften für Interkulturelle Arbeit intensiv genutzt.

Zur Betreuungssituation in Kindertagesstätten im Landkreis Ahrweiler

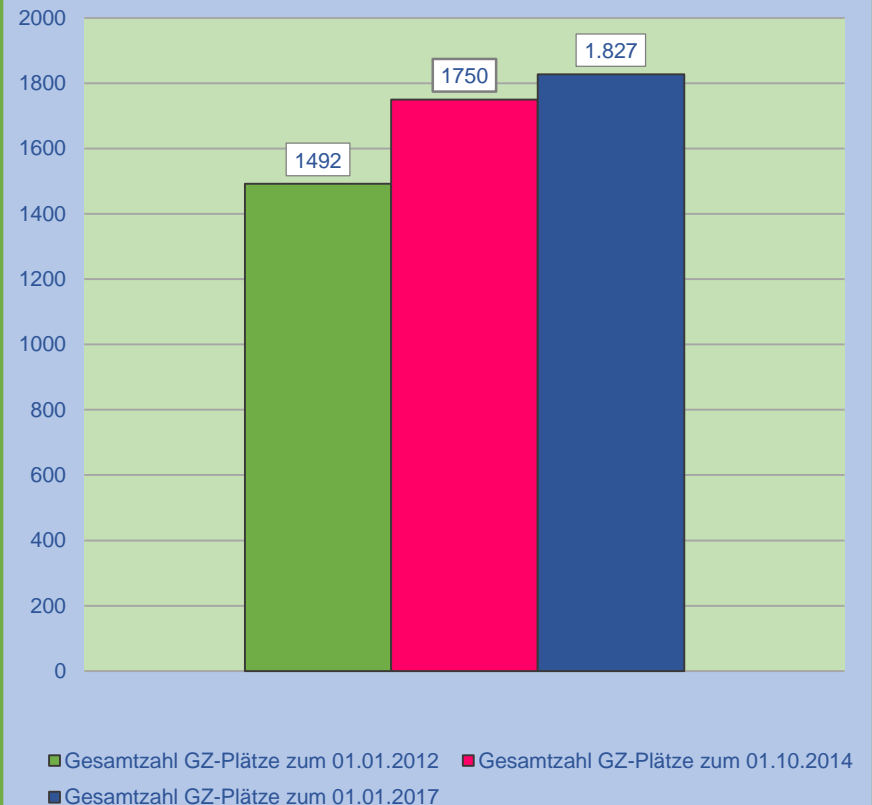


Zur Betreuungssituation in Kindertagesstätten im Landkreis Ahrweiler

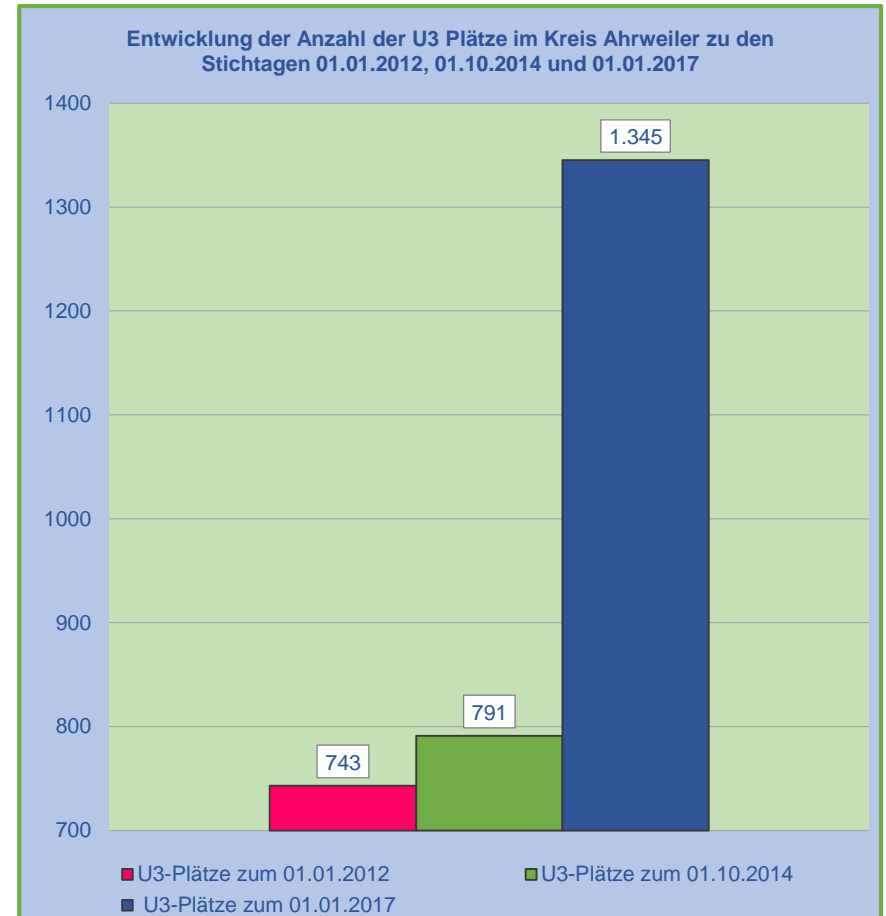
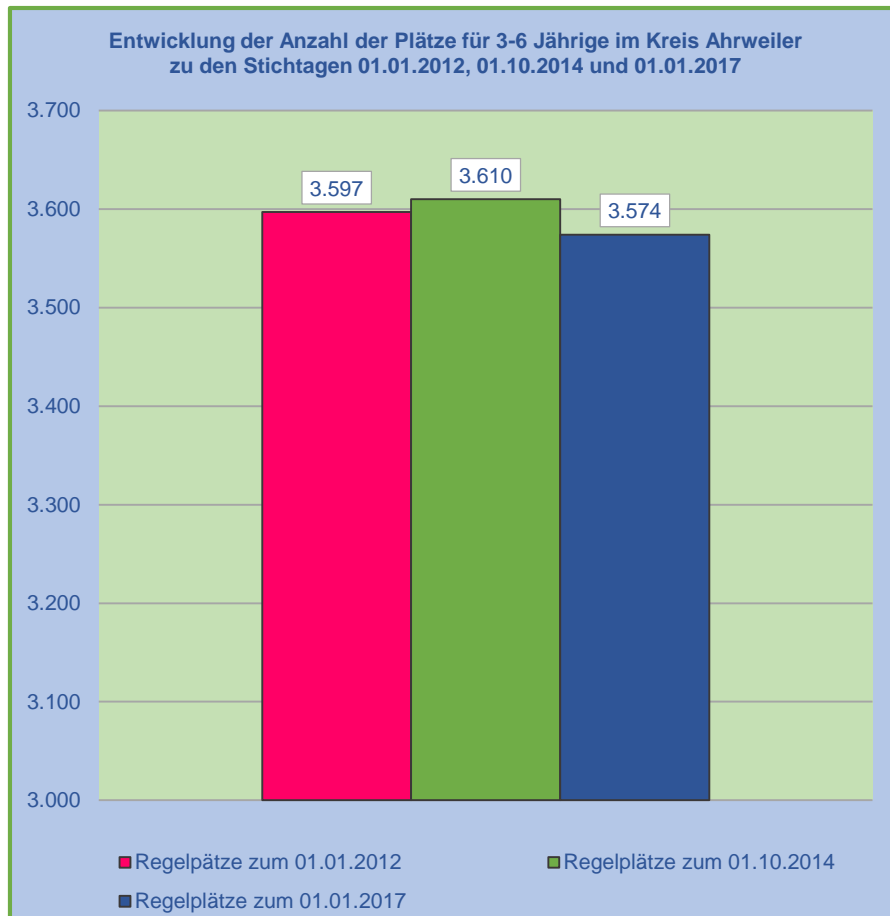
Entwicklung der Anzahl der Interkulturellen-Fachkraft-Stellen im
Kreis Ahrweiler seit 2012



Entwicklung der Ganztagesplätze im Kreis Ahrweiler seit 2012



Zur Betreuungssituation in Kindertagesstätten im Landkreis Ahrweiler

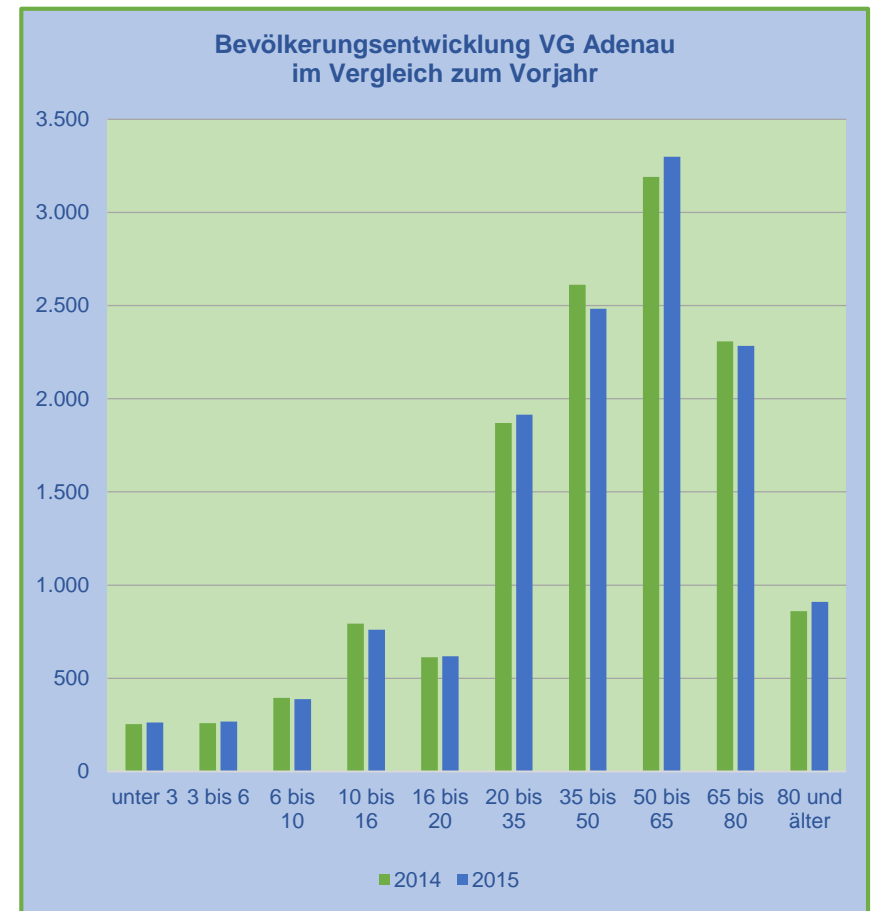
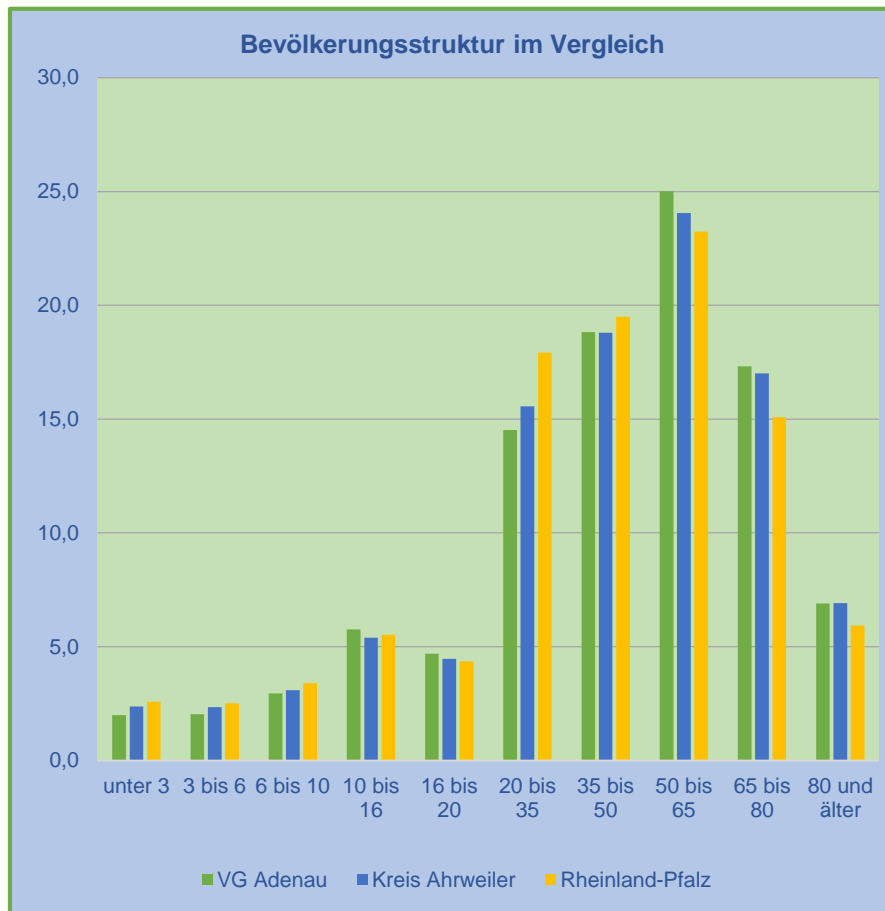


Verbandsgemeinde Adenau

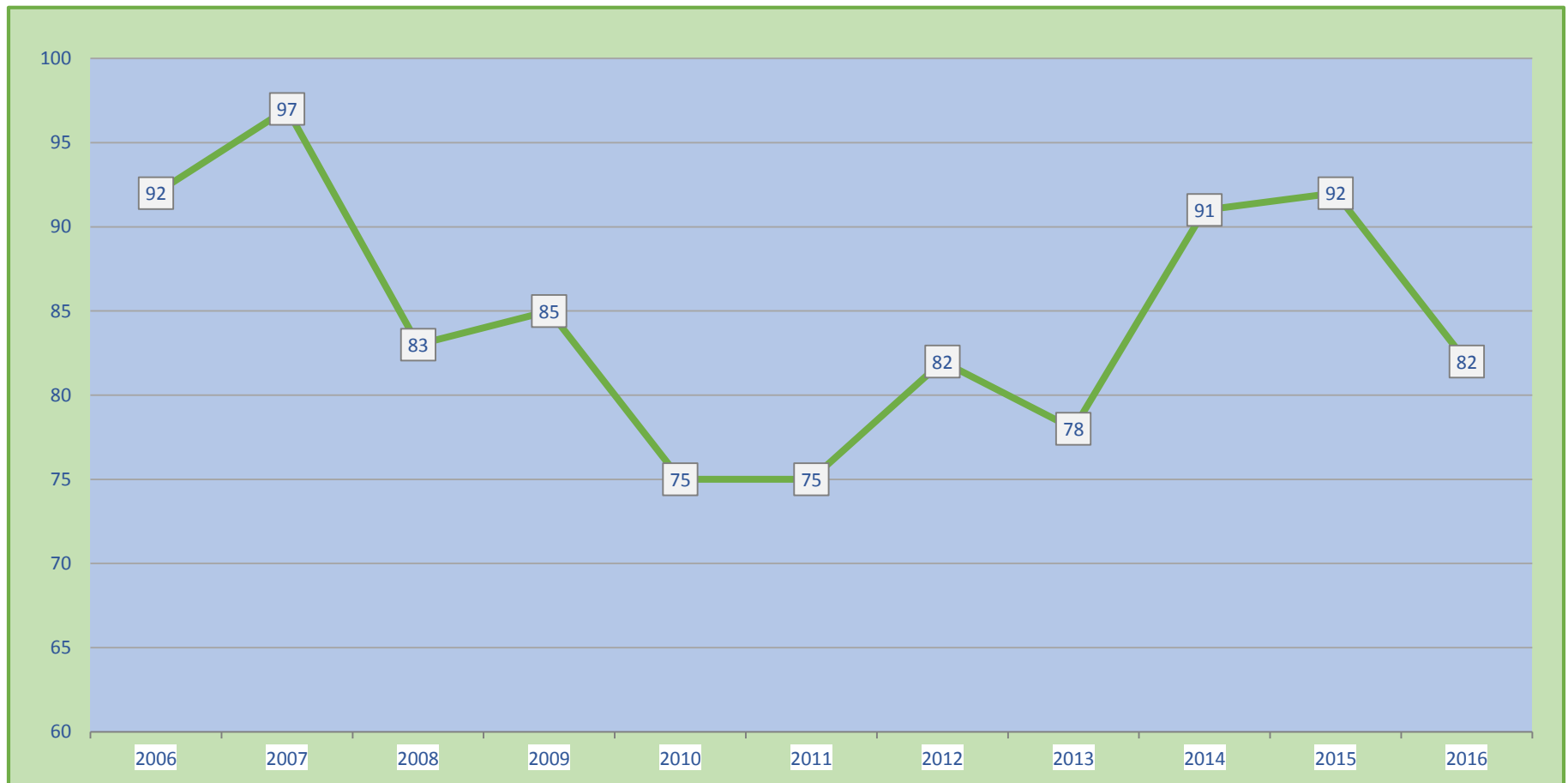
Darstellung der Bevölkerungsstruktur (mit Erstwohnsitz)

Altersgruppen	VG Adenau			Kreis Ahrweiler		Rheinland-Pfalz	
	2014	2015	%	2015	%	2015	%
unter 3	255	263	2,0	3.030	2,4	104.432	2,6
3 bis 6	260	268	2,0	2.987	2,3	101.677	2,5
6 bis 10	395	388	2,9	3.953	3,1	137.395	3,4
10 bis 16	793	760	5,8	6.892	5,4	223.463	5,5
16 bis 20	613	619	4,7	5.707	4,5	176.253	4,3
20 bis 35	1.870	1.915	14,5	19.878	15,6	726.362	17,9
35 bis 50	2.612	2.483	18,8	24.019	18,8	790.071	19,5
50 bis 65	3.191	3.299	25,0	30.738	24,1	941.964	23,2
65 bis 80	2.308	2.284	17,3	21.727	17,0	610.952	15,1
80 und älter	860	910	6,9	8.839	6,9	240.259	5,9
Summe	13.157	13.189	100,0	127.770	100	4.052.828	100


Bevölkerungsstruktur VG Adenau



Geburtenentwicklung in der VG Adenau

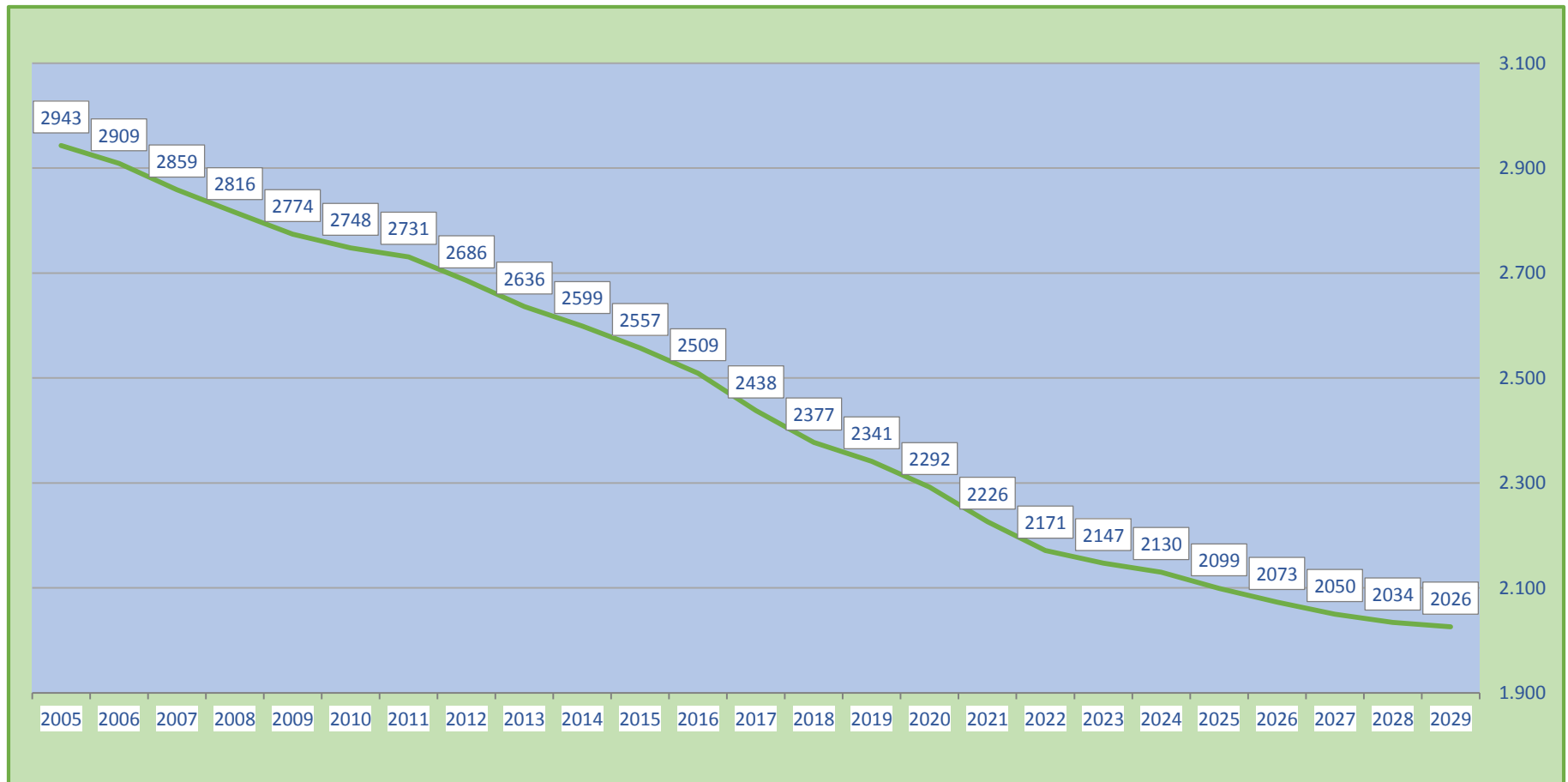


Geburtenentwicklung VG Adenau

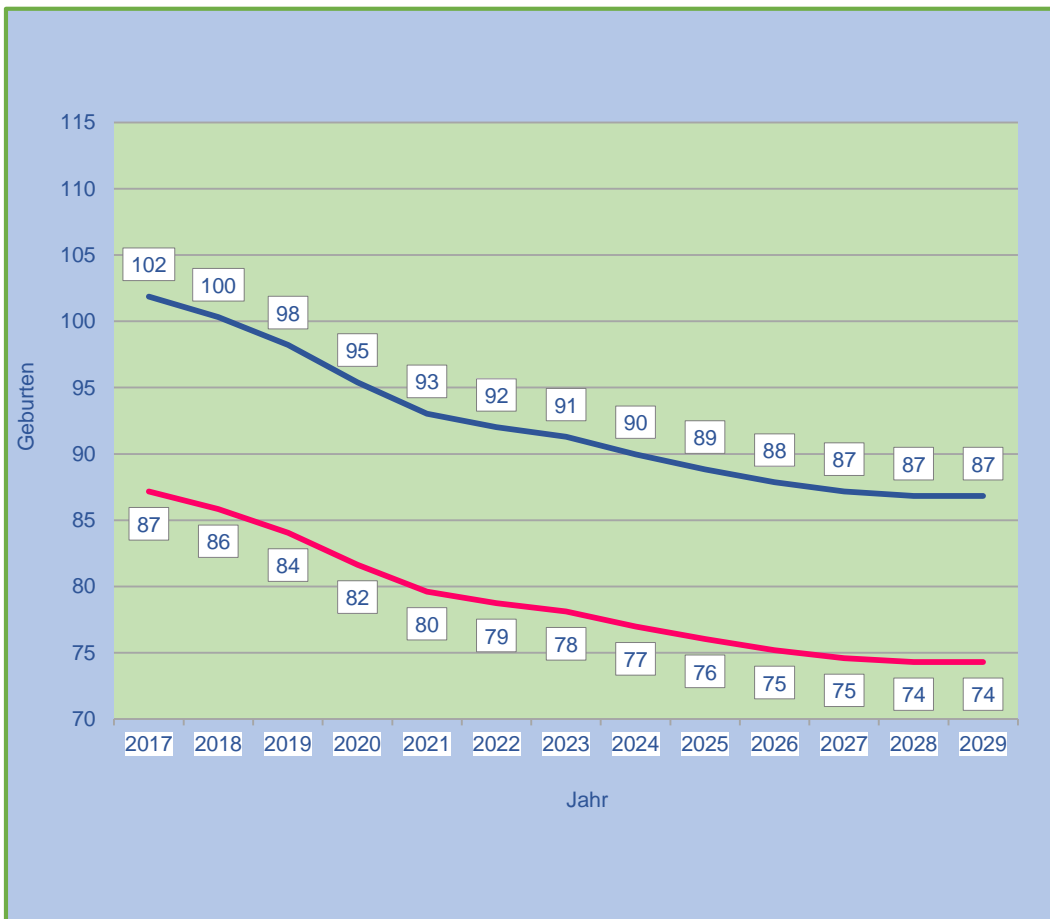
Lebend geborene Verbandsgemeinde Adenau												
Jahr	2006	2007	2008	2009	2010	2011	2012	2013	2014	2015	2016	Entwicklung
VG Adenau	92	97	83	85	75	75	82	78	91	92	82	
Adenau	34	28	29	26	22	22	22	28	24	22	20	
Wershofen	9	11	6	7	10	11	10	10	15	13	14	
Leimbach	1	7	5	6	3	5	3	5	3	6	3	
Barweiler	5	9	4	5	8	8	8	2	12	8	9	
Schuld	11	15	15	17	10	14	17	19	13	13	10	
Antweiler	14	9	8	6	4	5	8	5	9	11	9	
Müllenbach	6	4	3	5	4	1	7	2	4	10	6	
Reifferscheid	6	8	6	3	7	5	2	5	5	5	4	
Baar-Wanderath	5	4	3	7	2	1	2	2	3	2	2	
Üxheim	1	2	4	3	5	3	3	0	3	2	5	

Potentielle Mütter

(Frauen von 15 bis 49 Jahren) nach derzeitiger Bevölkerungsstruktur in der VG Adenau



Geburtenprognose VG Adenau

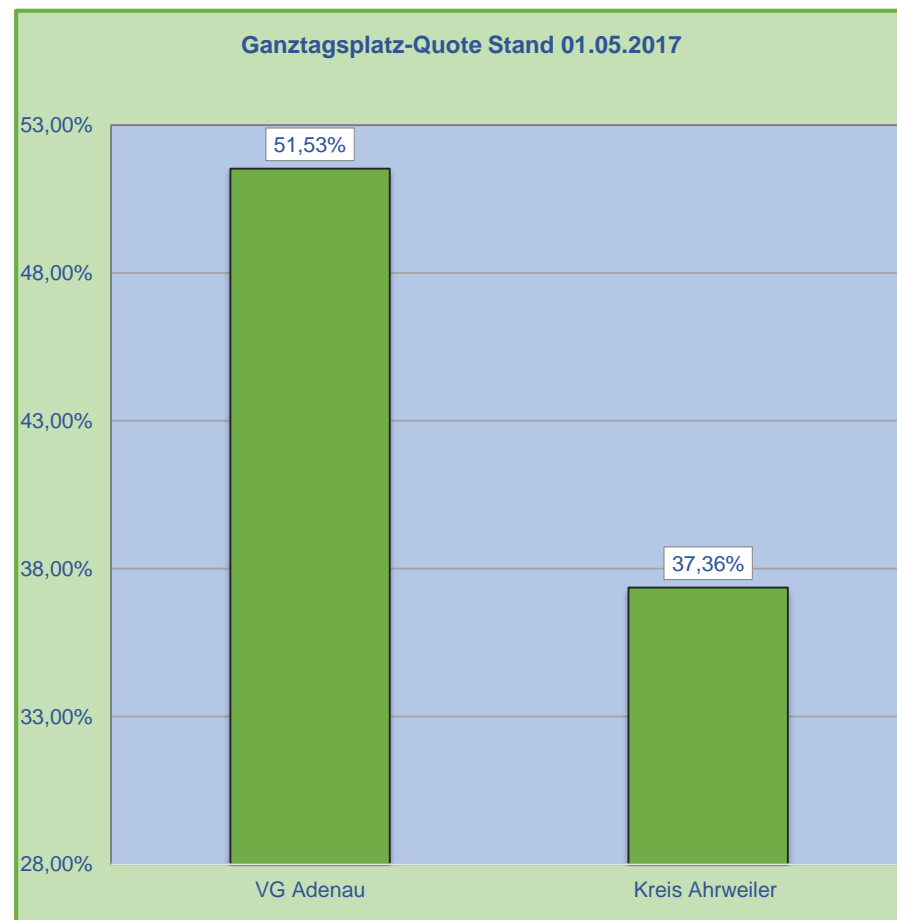
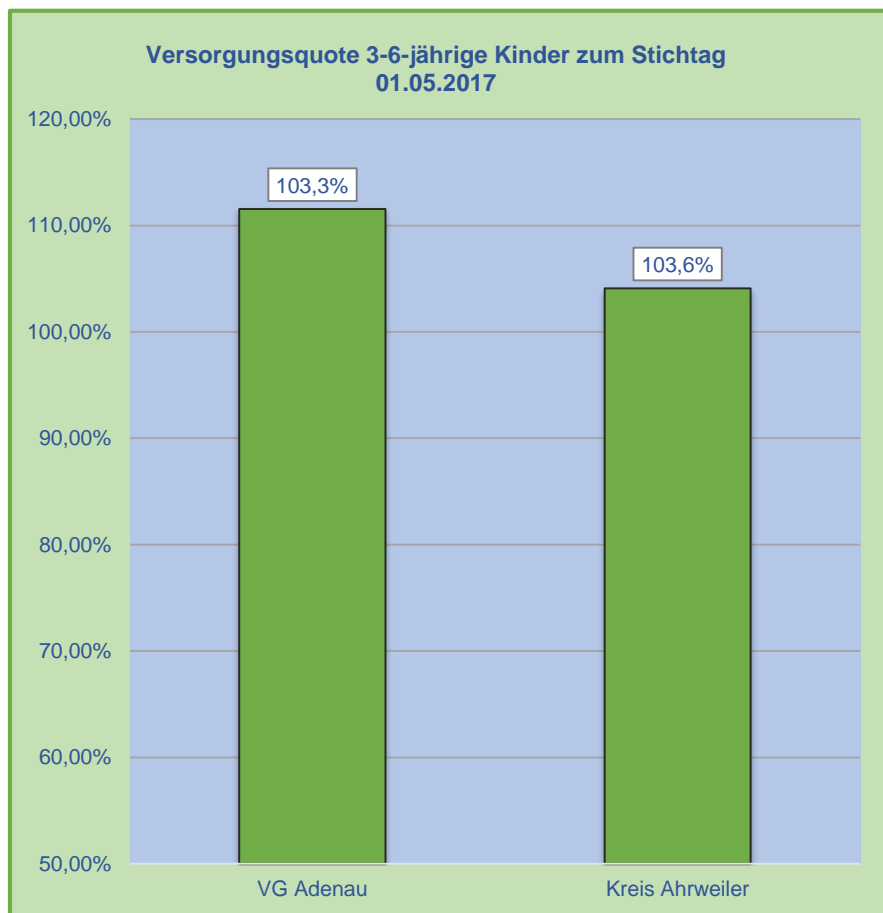


— = Geburtenentwicklung auf Basis der Fertilitätsrate des früheren Bundesgebiets (Stand 2015)

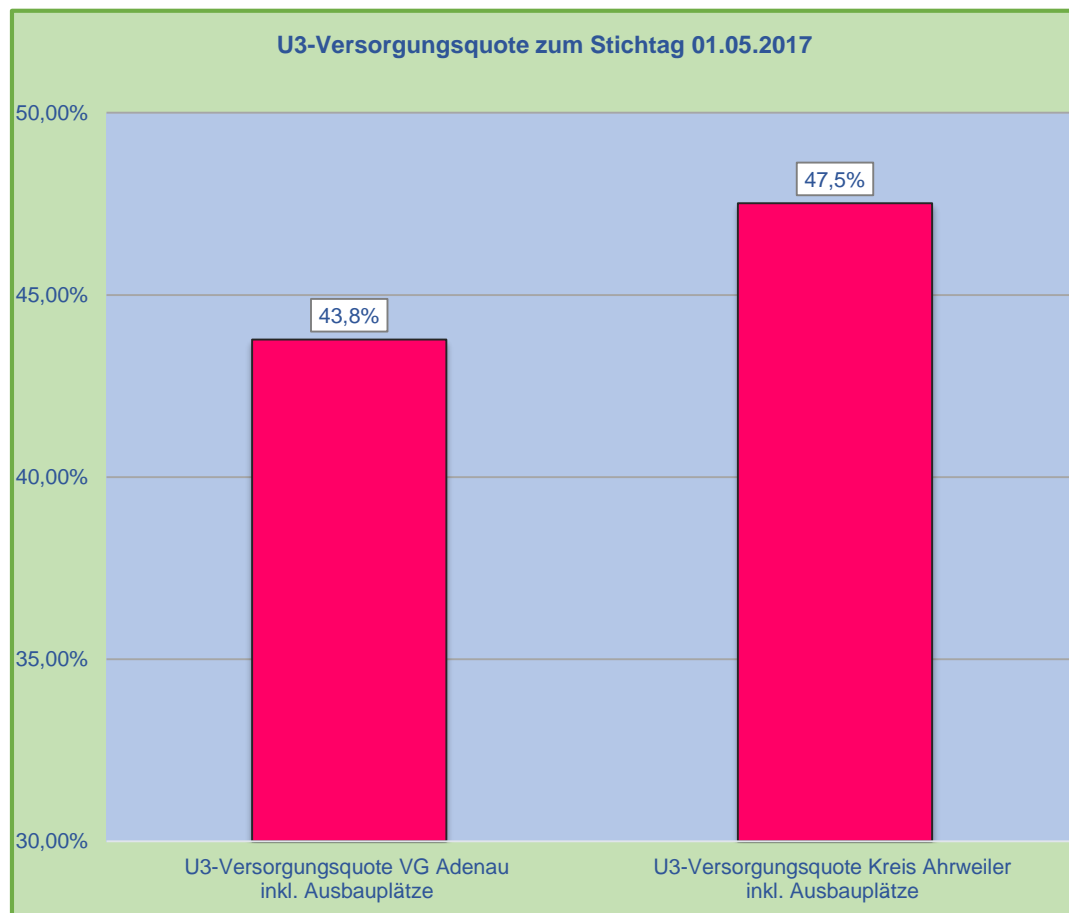
— = Geburtenentwicklung auf Basis der für die Verbandsgemeinde Adenau ermittelten Fertilitätsrate.

Zu- und Wegzug werden nicht berücksichtigt.

Quotenvergleich



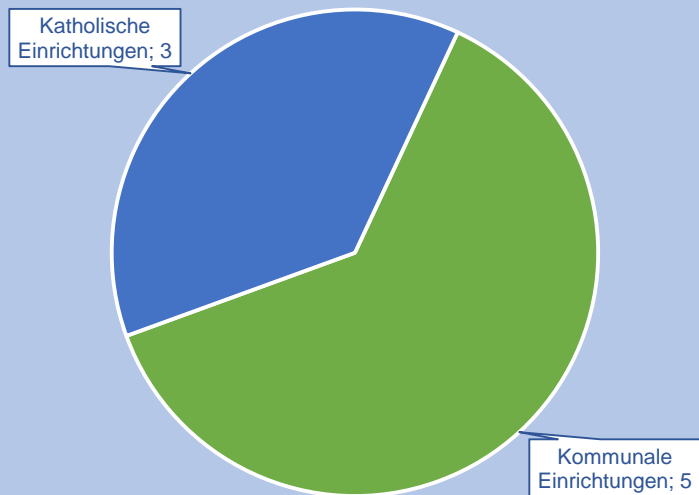
Quotenvergleich



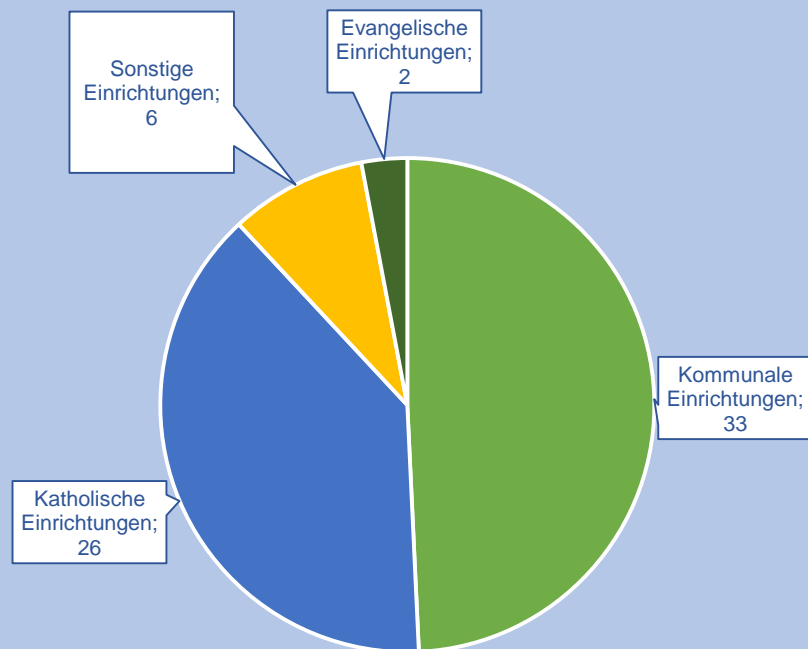
- Die Ganztagsplatzquote in der Verbandsgemeinde Adenau liegt weit über dem Kreisdurchschnitt.
- Die Versorgungsquote für Kinder ab dem vollendeten 3. Lebensjahr liegt ebenfalls deutlich über dem Kreisdurchschnitt.
- Die U3-Versorgungsquote liegt hingegen unter dem Kreisdurchschnitt.

Betriebsträger

Betriebsträger von Kindertagesstätten in der VG Adenau



Betriebsträger von Kindertagesstätten im Kreis Ahrweiler



Betreuungsangebote VG Adenau

Einrichtung	Gruppen	Gesamtplätze ohne Ausbauplätze	Plätze für 3 - 6-jährige	Krippenplätze	Plätze unter 3- Jähriger in kleiner Alters- mischung	Plätze 2- Jährige in geöffneten Gruppen	Ganztags- plätze	Ganztags- platzquote	Ausbau- plätze
Kath. Kindergarten "St. Johannes der Täufer" Adenau	6	135	107	10	0	18	44	32,59%	
Kath. Kindergarten "St. Vincentius" Wershofen	3	60	38	10	0	12	22	36,67%	
Kom. Kindergarten "Eifelzwerge" Leimbach	1	22	16	0	0	6	20	90,91%	
Kom. Kindergarten "Kinderland" Barweiler	2	37	26	0	7	4	30	81,08%	1
Kath. Kindergarten "St. Franziskus" Schuld	4	75	54	10	7	4	34	45,33%	
Kom. Kindergarten "Regenbogen" Antweiler	2	37	24	0	7	6	25	67,57%	
Kom. Kindergarten "Villa Kunterbunt" Müllenbach	2	37	26	0	7	4	24	64,86%	
Kom. Kindergarten "Luftikus" Reifferscheid	1	22	18	0	0	4	20	90,91%	3
Gesamt	21	425	309	30	28	58	219	51,53%	4

Barweiler

Gemeinden/Ortsteile im Einzugsbereich: Barweiler, Bauler, Pomster, Wiesemscheid, Wirft



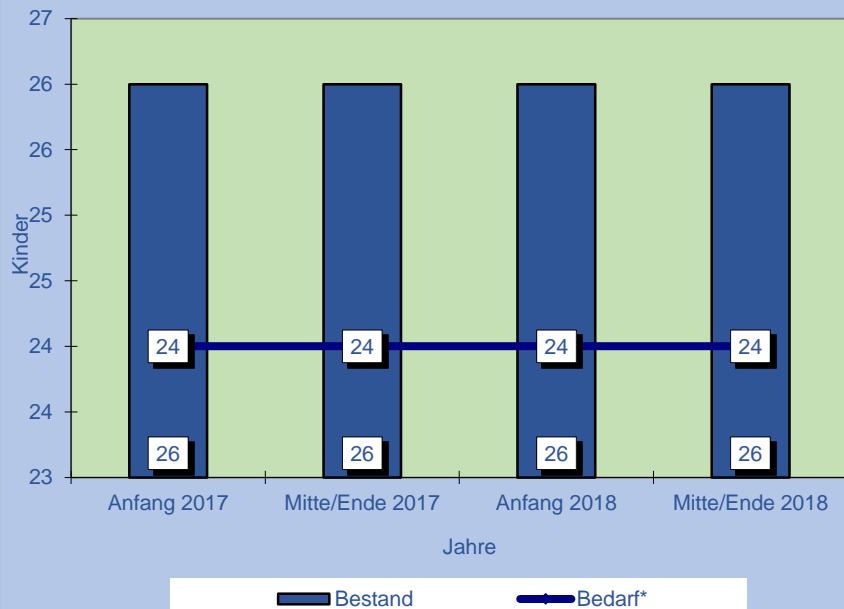
Kindertagesstätten	Träger	Leitung	Angebote (Gruppen)	Angebote (Plätze)	Öffnungszeiten	Schließtage
Kom. Kindergarten "Kinderland" Barweiler	Kindergarten-zweckverband Barweiler	Frau Silke Schmitz	1 geöffnete Gruppe 1 kleine Altersmischung	26 Plätze für 3 - 6-Jährige 7 Plätze für unter 3-Jährige 4 Plätze für 2-Jährige 30 Ganztagsplätze	TZ: 7:00 - 12:30 Uhr und 14:00 - 16:30 Uhr GZ: 7:00 - 16:30 Uhr	25

Bedarfsübersicht Barweiler

Versorgungsquote 3-6-Jährige

2017: 108%; 2018: 108%

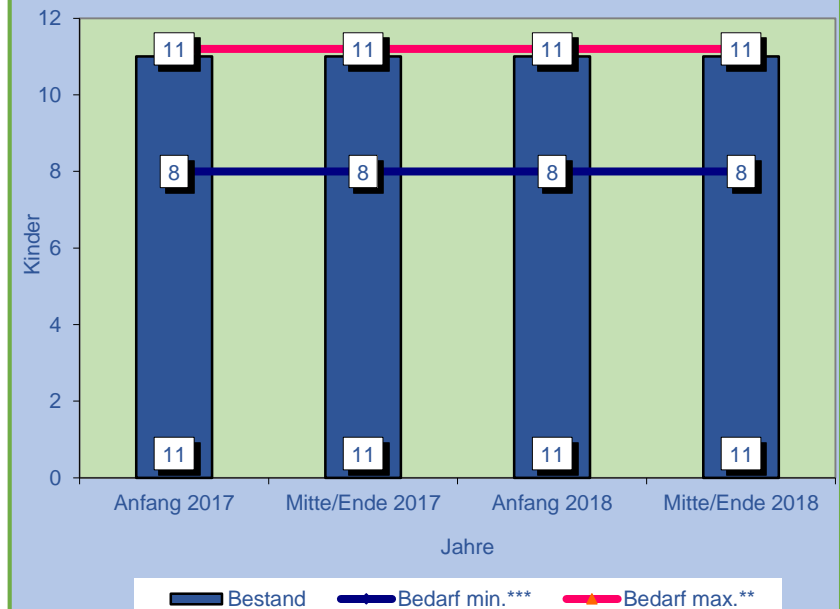
3-6-Jährigen-Bereich Barweiler



Versorgungsquote 1- und 2-Jährige

2017: 69%; 2018: 69%

U3-Bereich Barweiler
1- und 2-Jährige



Bewertung

Barweiler	Im 3-6-Jährigen- und U3-Bereich werden Plätze bedarfsgerecht vorgehalten. Zur Deckung von Bedarfsspitzen im 3-6-Jährigen-Bereich könnten bei Bedarf die Aufhebung der Platzreduzierung von 25 auf 22 Plätze in der geöffneten Gruppe und/oder Einrichtung von Ausbauplätzen umgesetzt werden. Mittels der Einrichtung von Ausbauplätzen könnten auch Bedarfsspitzen im U3-Bereich gedeckt werden.
voraussichtlich notwendige bauliche Maßnahmen	keine
kalkulatorische Zusatzkosten Bau- und Ausstattungsförderung	keine
kalkulatorische Zusatzkosten Personalkostenförderung	Erhöhung der Personalkosten um rd. 12.000,00 €/a für Zusatzpersonal in einem Umfang von 0,25 VZÄ zur Aufhebung der Platzreduzierung bzw. rd. 48.000 €/a für Zusatzpersonal in einem Umfang von 1,0 VZÄ zur Einrichtung von 5 Ausbauplätzen.

Wershofen

Gemeinden/Ortsteile im Einzugsbereich: Wershofen, Hümmel, Ohlenhard



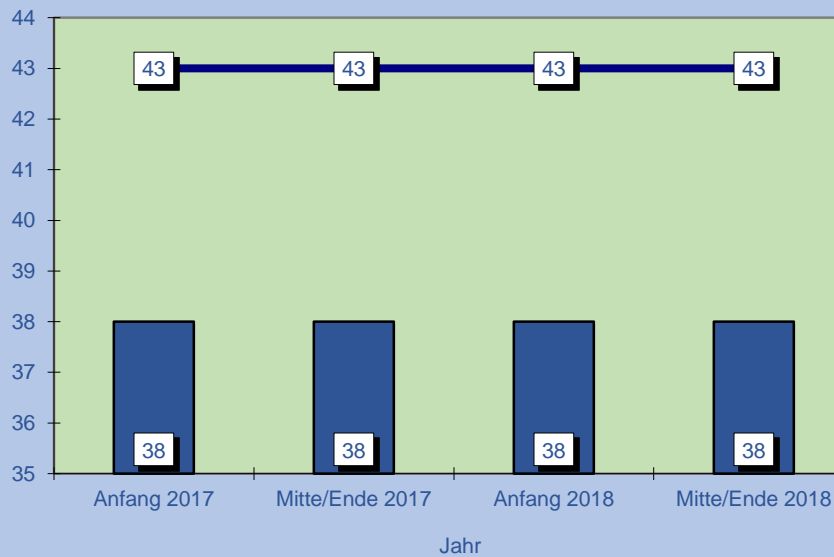
Kindertagesstätten	Träger	Leitung	Angebote (Gruppen)	Angebote (Plätze)	Öffnungszeiten	Schließtage
Kath. Kindergarten "St. Vincentius" Wershofen	KiTa g GmbH	Frau Gaby Syberg	2 geöffnete Gruppen 1 Krippengruppe	38 Plätze für 3 - 6- Jährige 10 Plätze für unter 3- Jährige 12 Plätze für 2- Jährige 22 Ganztagsplätze	TZ: Mo.-Do. 7:00 - 12:15 Uhr und 14:00 - 16:00 Uhr, Fr. 7:00 - 12:15 Uhr GZ: 7:00 - 16:00 Uhr	20

Bedarfsübersicht Wershofen

Versorgungsquote 3-6-Jährige Kinder

2017: 88%; 2018: 88%

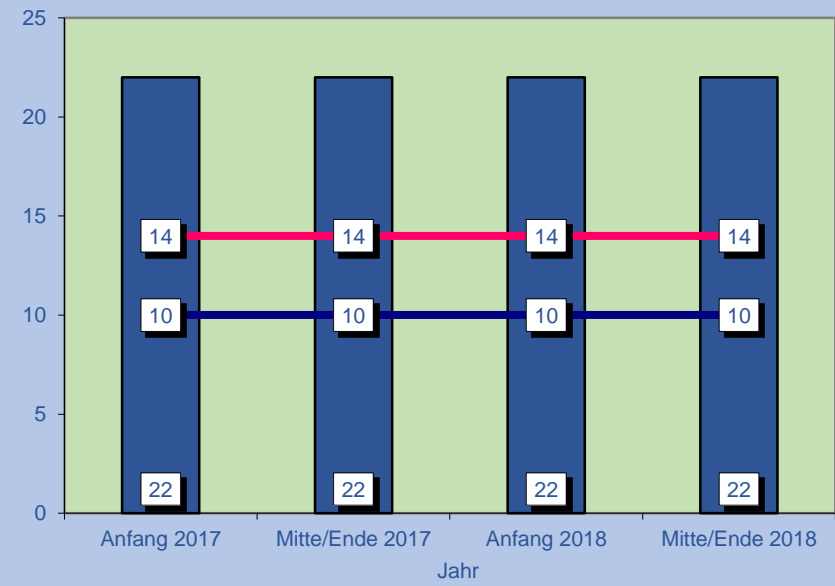
3-6-Jährigen-Bereich Wershofen



Versorgungsquote 1- und 2-Jährige

2017: 110%; 2018: 110%

U3-Bereich Wershofen
1 - 2-Jährige



Bewertung

Wershofen	Im 3-6-Jährigen Bereich werden Plätze unter dem Bedarf vorgehalten. Im U3-Bereich werden Plätze über eine hohe Inanspruchnahme hinaus vorgehalten. Die Bedarfsentwicklung soll zunächst weiter abgewartet werden.
voraussichtlich notwendige bauliche Maßnahmen	keine
kalkulatorische Zusatzkosten Bau- und Ausstattungsförderung	keine
kalkulatorische Zusatzkosten Personalkosten- förderung	keine

Leimbach

Gemeinden/Ortsteile im Einzugsbereich: Leimbach, Honerath



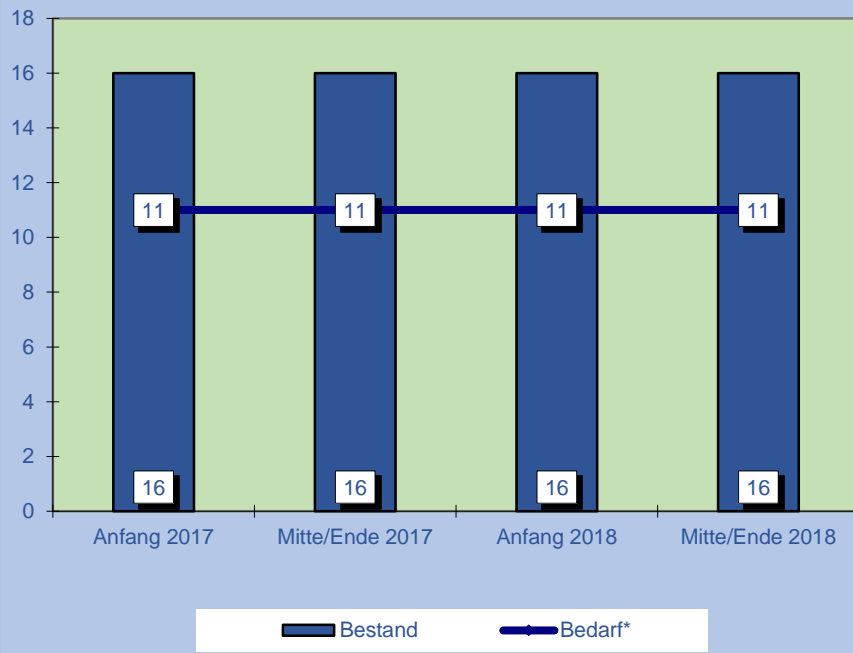
Kindertagesstätten	Träger	Leitung	Angebote (Gruppen)	Angebote (Plätze)	Öffnungszeiten	Schließtage
Kom Kindergarten "Eifelzwerge" Leimbach	Ortsgemeinde Leimbach	Frau Martina Spitzlay	1 geöffnete Gruppe	16 Plätze für 3 - 6-Jährige 6 Plätze für 2-Jährige 20 Ganztagsplätze	TZ: 7:00 - 12:30 Uhr und 14:00 - 16:30 Uhr GZ: 7:00 - 16:30 Uhr	12

Bedarfsübersicht Leimbach

Versorgungsquote 3-6-Jährige Kinder

2017: 146%; 2018: 146%

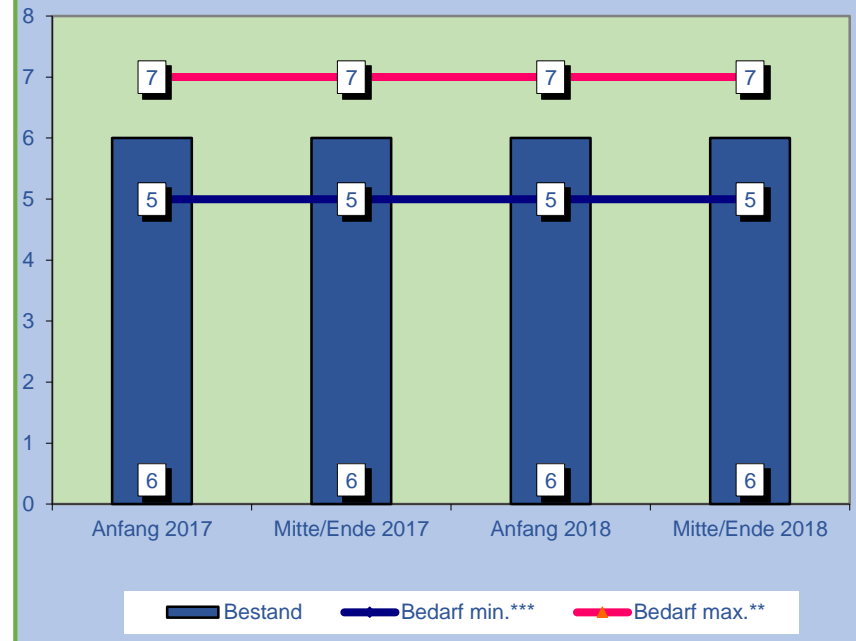
3-6-Jährigen-Bereich Leimbach



Versorgungsquote 1- und 2-Jährige

2017: 60%; 2018: 60%

U3-Bereich Leimbach
1- und 2-Jährige



Bewertung

Leimbach	Plätze für Kinder ab dem vollendeten 2. Lebensjahr werden ausreichend bedarfsgerecht vorgehalten. Allerdings kann die Einrichtung grundsätzlich keine Kinder unter 2 Jahren aufnehmen. 1-Jährige müssen auf die umliegenden Einrichtungen, z. B. die Kita Adenau, ausweichen. Mittels der Einrichtung von Ausbauplätzen könnten bei Bedarf ggf. auch Bedarfsspitzen im U3-Bereich gedeckt werden. Auf den Ausbauplätzen könnten auch 1-Jährige betreut werden.
voraussichtlich notwendige bauliche Maßnahmen	keine
kalkulatorische Zusatzkosten Bau- und Ausstattungsförderung	keine
kalkulatorische Zusatzkosten Personalkostenförderung	Erhöhung der Personalkosten um rd. 48.000 €/a für Zusatzpersonal in einem Umfang von 1,0 VZÄ zur Einrichtung von 5 Ausbauplätzen.

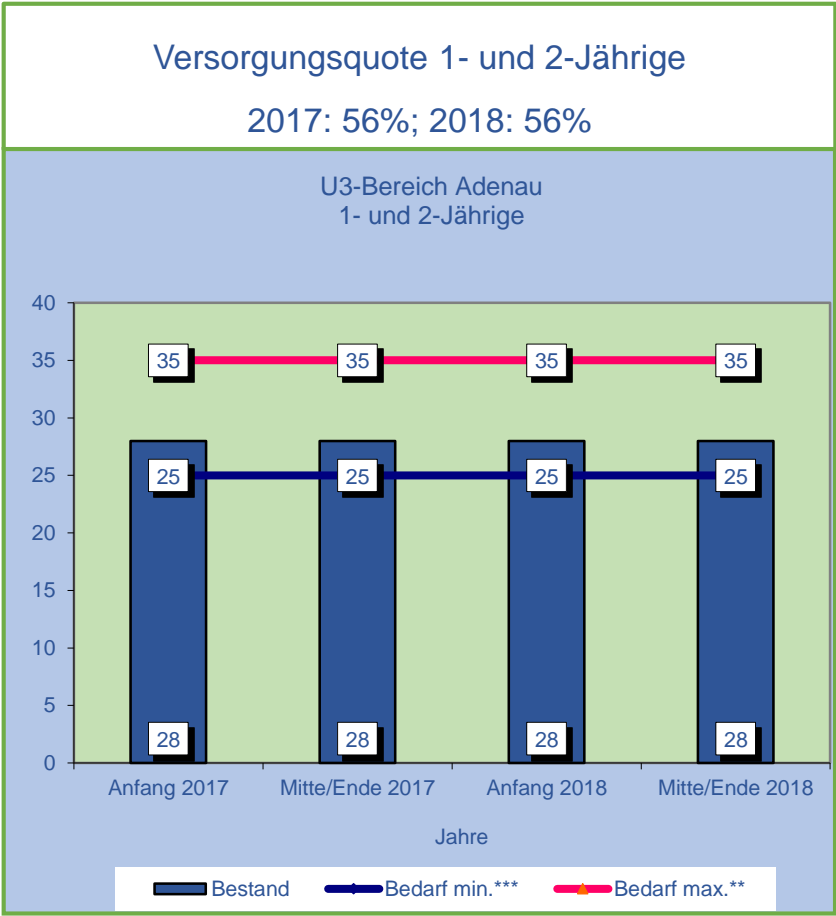
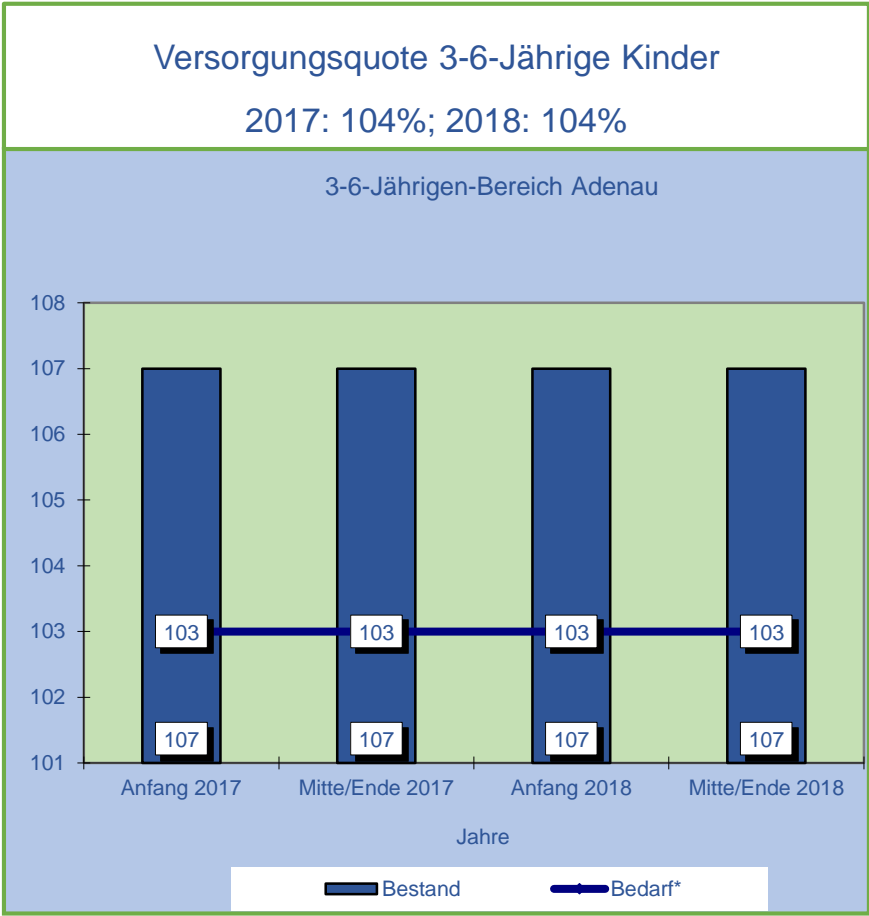
Stadt Adenau

Gemeinden/Ortsteile im Einzugsbereich: Adenau, Herschbroich, Kottenborn, Wimbach



Kindertagesstätten	Träger	Leitung	Angebote (Gruppen)	Angebote (Plätze)	Öffnungszeiten	Schließtage
Kath. Kindergarten "St. Johannes der Täufer" Adenau	KiTa gGmbH	Frau Barbara Fynysch-Kutsch	2 Regelgruppen 3 geöffnete Gruppen 1 Krippengruppe	107 Plätze für 3 - 6- Jährige 10 Plätze für unter 3- Jährige 18 Plätze für 2-Jährige 44 Ganztagsplätze	TZ: 7:30 - 13:00 Uhr und 14:30 - 16:30 Uhr GZ: 7.30 - 16:30 Uhr	19

Bedarfsübersicht Adenau



Bewertung

Stadt Adenau	Im U3-Bereich wird lediglich der Minimalbedarf gedeckt. Aufgrund der räumlichen Gegebenheiten sind grundsätzlich keine Änderungen möglich; Ersatzbau geplant.
voraussichtlich notwendige bauliche Maßnahmen	keine
kalkulatorische Zusatzkosten Bau- und Ausstattungsförderung	keine
kalkulatorische Zusatzkosten Personalkostenförderung	keine

Schuld

Gemeinden/Ortsteile im Einzugsbereich: Schuld, Dümpelfeld, Harscheid, Insul, Sierscheid, Winnerath



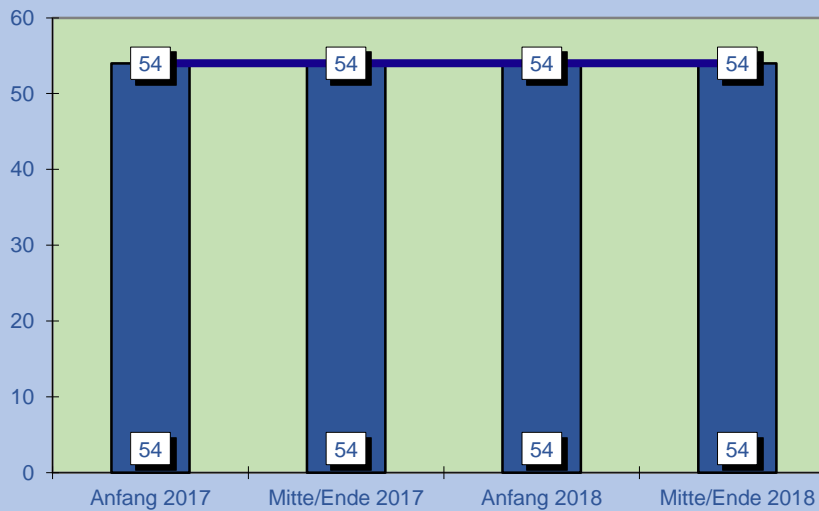
Kindertagesstätten	Träger	Leitung	Angebote (Gruppen)	Angebote (Plätze)	Öffnungszeiten	Schließtage
Kath. Kindergarten "St. Franziskus" Schuld	KiTa gGmbH	Frau Elke Fuhrmann	1 Regelgruppe 1 geöffnete Gruppe 1 Krippengruppe 1 kleine Altersmischung	54 Plätze für 3 - 6- Jährige 17 Plätze für unter 3- Jährige 4 Plätze für 2-Jährige 34 Ganztagsplätze	TZ: 8:00 - 12:00 Uhr und 14:00 - 16:00 Uhr GZ: 7:00 - 16:00 Uhr	24

Bedarfsübersicht Schuld

Versorgungsquote 3-6-Jährige Kinder

2017: 100% 2018: 100%

3-6-Jährigen-Bereich Schuld

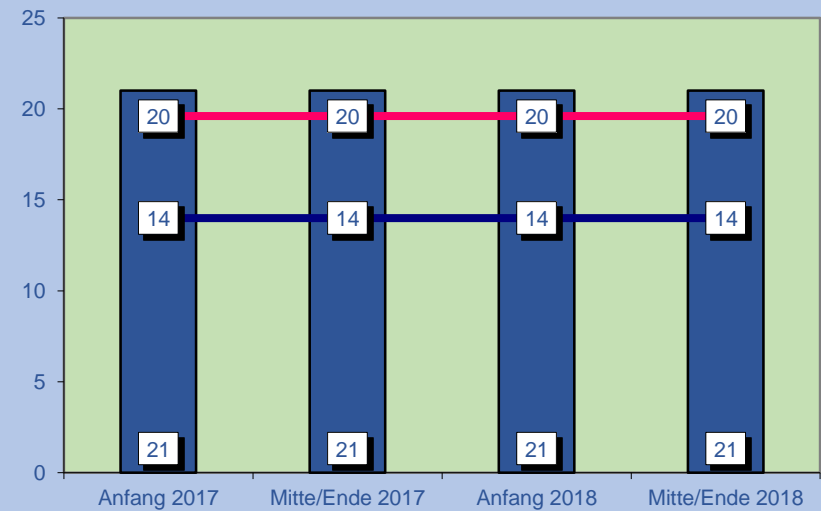


Bestand Bedarf*

Versorgungsquote 1- und 2-Jährige

2017: 75%; 2018: 75%

U3-Bereich Schuld
1- und 2-Jährige



Bestand Bedarf min.*** Bedarf max.**

Bewertung

Schuld	Ggf. Einrichtung von bis zu 5 Ausbauplätzen zur Deckung von Bedarfsspitzen.
voraussichtlich notwendige bauliche Maßnahmen	keine
kalkulatorische Zusatzkosten Bau- und Ausstattungsförderung	keine
kalkulatorische Zusatzkosten Personalkostenförderung	rd. 9.600,00 €/a pro Ausbauplatz

Antweiler

Gemeinden/Ortsteile im Einzugsbereich: Antweiler, Aremberg, Dorsel, Eichenbach, Fuchshofen, Müsch



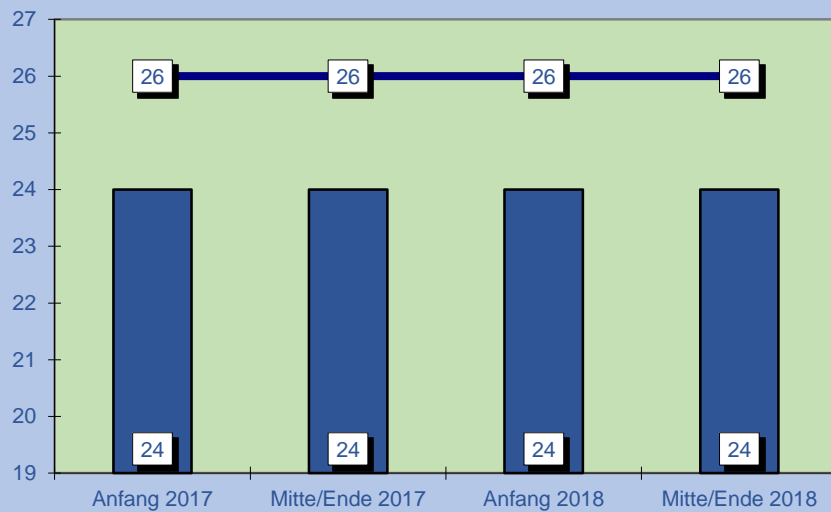
Kindertagesstätten	Träger	Leitung	Angebote (Gruppen)	Angebote (Plätze)	Öffnungszeiten	Schließtage
Kom. Kindergarten "Regenbogen" Antweiler	Kindergarten-zweckverband Antweiler	Frau Elisabeth Schuck	1 geöffnete Gruppe 1 kleine Altersmischung	24 Plätze für 3 - 6-Jährige 6 Plätze für 2-Jährige 7 Plätze für unter 3-Jährige 25 Ganztagsplätze	TZ: 7:00 - 12:30 Uhr und 14:00 - 17:00 Uhr GZ: 7:00 - 17:00 Uhr	20

Bedarfsübersicht Antweiler

Versorgungsquote 3-6-Jährige Kinder

2017: 92% 2018: 92%

3-6-Jährigen-Bereich Antweiler

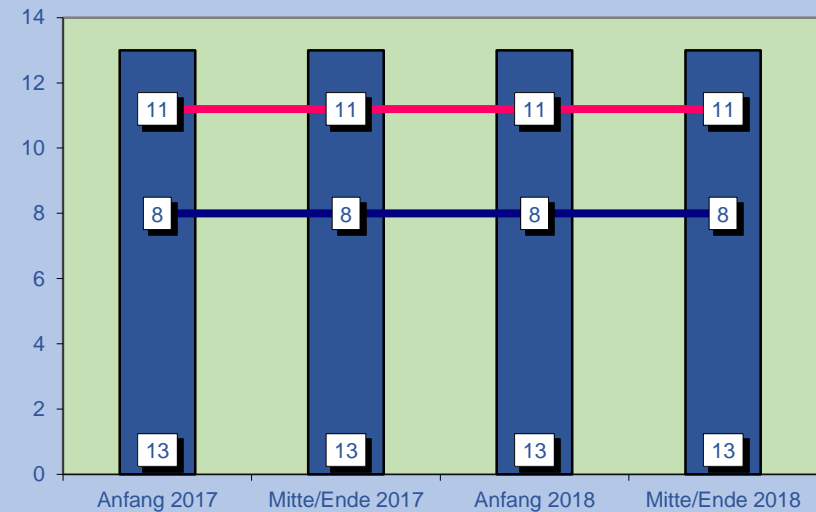


Bestand Bedarf*

Versorgungsquote 1- und 2-Jährige

2017: 81%; 2018: 81%

U3-Bereich Antweiler
1- und 2-Jährige



Bestand Bedarf min.*** Bedarf max.**

Bewertung

Antweiler	Im U3-Bereich besteht eine hohe Nachfrage, sodass auch ein geringes Defizit im 3-6-Jährigen-Bereich in Kauf genommen werden kann. Ggf. Einrichtung von bis zu 5 Ausbauplätzen zur Deckung von Bedarfsspitzen.
voraussichtlich notwendige bauliche Maßnahmen	keine
kalkulatorische Zusatzkosten Bau- und Ausstattungsförderung	keine
kalkulatorische Zusatzkosten Personalkostenförderung	Bis zu 48.000,00 €/a Zusatzkosten für die Einrichtung von bis zu 5 Ausbauplätzen.

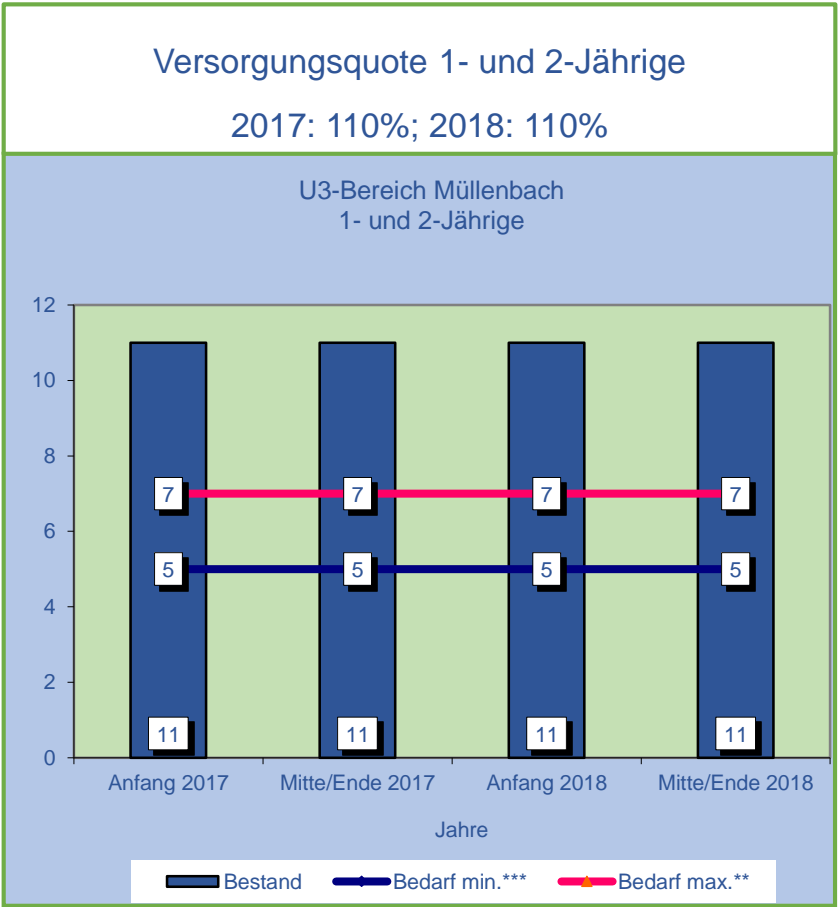
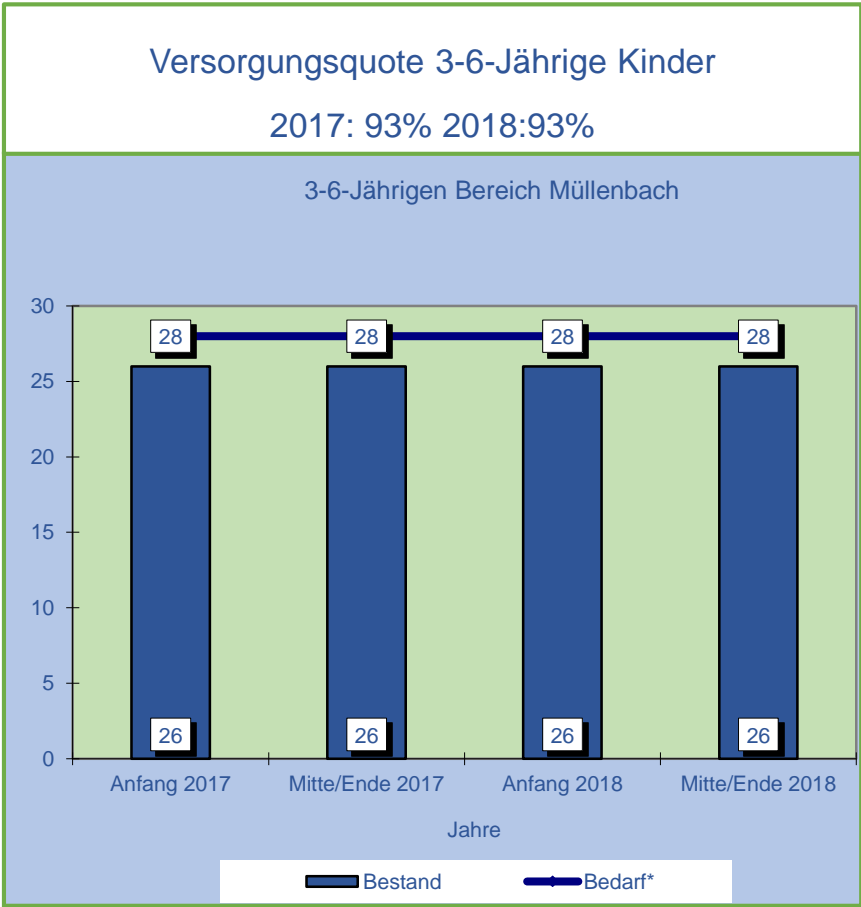
Müllenbach

Gemeinden/Ortsteile im Einzugsbereich: Müllenbach, Quiddelbach



Kindertagesstätten	Träger	Leitung	Angebote (Gruppen)	Angebote (Plätze)	Öffnungszeiten	Schließtage
Kom. Kindergarten "Villa Kunterbunt" Müllenbach	Kindergarten-Zweckverband Kelberg-Müllenbach	Frau Valerie Wirz	1 geöffnete Gruppe 1 kleine Altersmischung	26 Plätze für 3 - 6-Jährige 7 Plätze für unter 3-Jährige 4 Plätze für 2-Jährige 24 Ganztagsplätze	TZ: 7:00 - 12:30 Uhr und 14:00 - 16:30 Uhr GZ: 7:00 - 16:30 Uhr	25

Bedarfsübersicht Müllenbach



Bewertung

Müllenbach	Im 3-6-Jährigen-Bereich wird unter Berücksichtigung der Aufnahme von Kindern aus der VG Kelberg ein Angebot leicht unter dem Bedarf vorgehalten. Im U3-Bereich werden wiederum Plätze über Bedarf vorgehalten. Hier können Plätze, falls erforderlich, auch mit 3-6-jährigen Kindern belegt werden. Die Einrichtung kann daher auch nach wie vor Kinder aus anderen Einzugsbieten aufnehmen. Derzeit besuchen Kinder aus der VG Kelberg die Einrichtung.
voraussichtlich notwendige bauliche Maßnahmen	keine
kalkulatorische Zusatzkosten Bau- und Ausstattungsförderung	keine
kalkulatorische Zusatzkosten Personalkostenförderung	keine

Reifferscheid

Gemeinden/Ortsteile im Einzugsbereich: Reifferscheid, Rodder

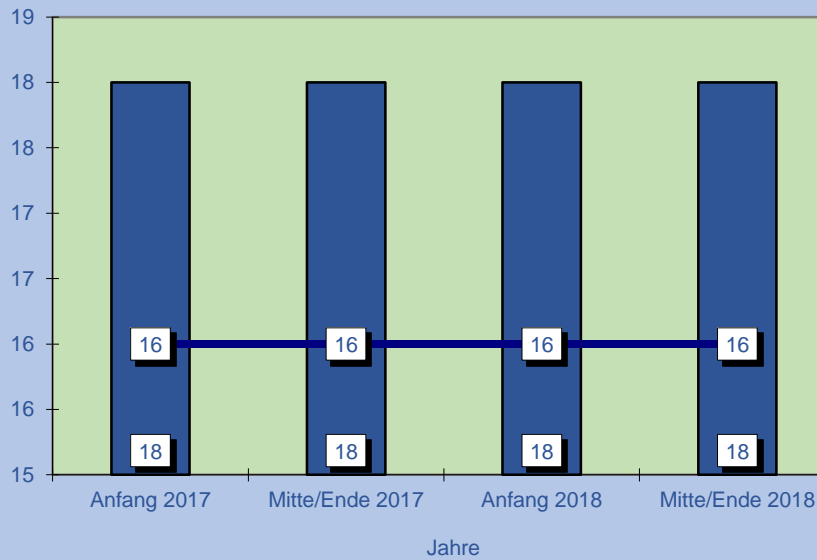
Kindertagesstätten	Träger	Leitung	Angebote (Gruppen)	Angebote (Plätze)	Öffnungszeiten	Schließtage
Kom. Kindergarten "Luftikus" Reifferscheid	Kindergarten-zweckverband Schuld-Reifferscheid	Frau Ursula Thelen	1 geöffnete Gruppe	18 Plätze für 3 - 6-Jährige 4 Plätze für 2-Jährige 20 Ganztagsplätze	TZ: 7:00 - 12:30 Uhr und 14:00 - 17:00 Uhr GZ: 7:00 - 17:00 Uhr	25

Bedarfsübersicht Reifferscheid

Versorgungsquote 3-6-Jährige Kinder

2017: 113%; 2018: 113%

3-6-Jährigen-Bereich Reifferscheid

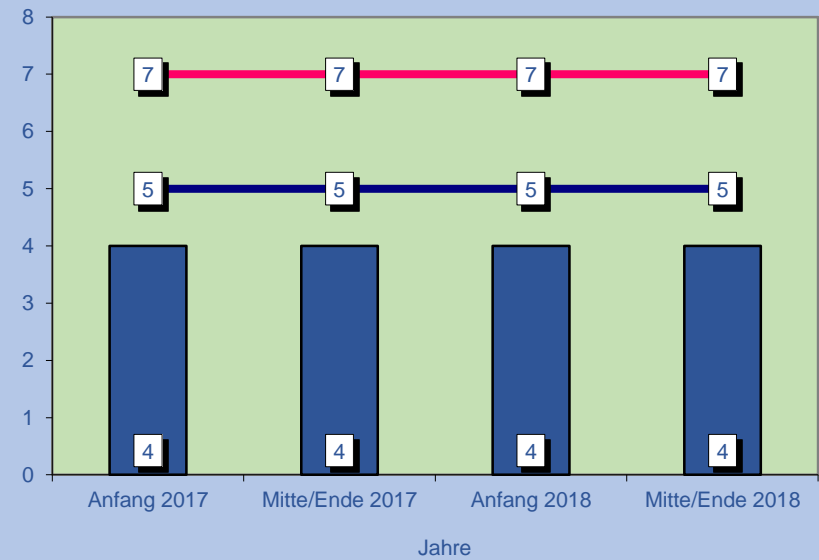


Bestand Bedarf*

Versorgungsquote 1- und 2-Jährige

2017: 40%; 2018: 40%

U3-Bereich Reifferscheid
1- und 2-Jährige

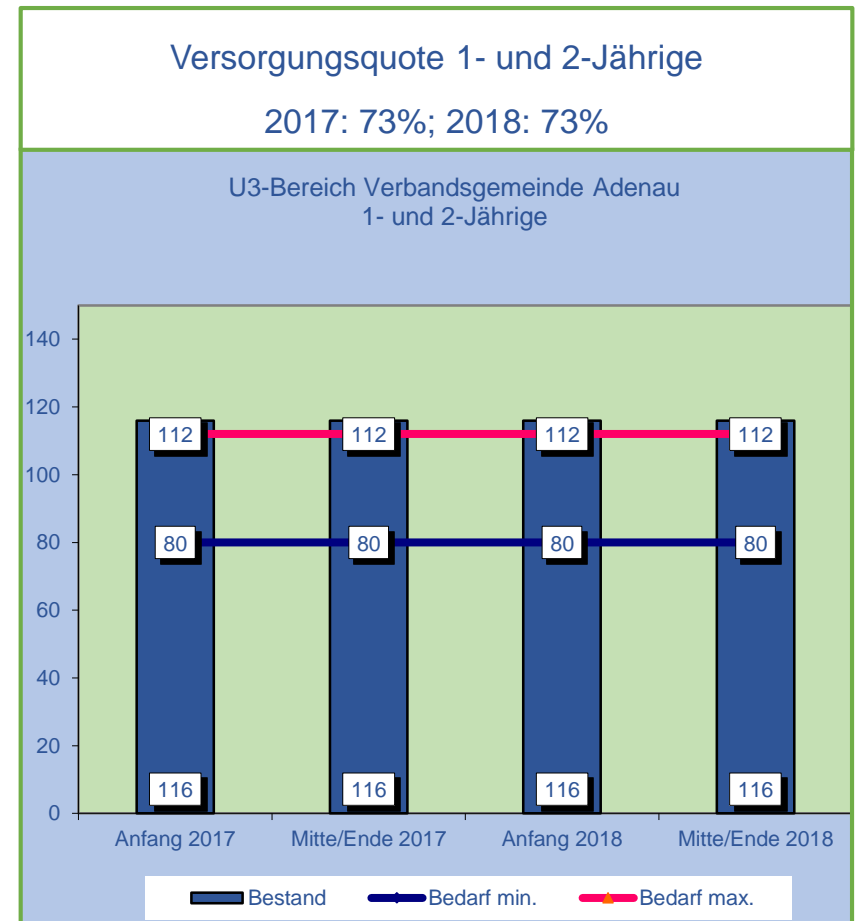
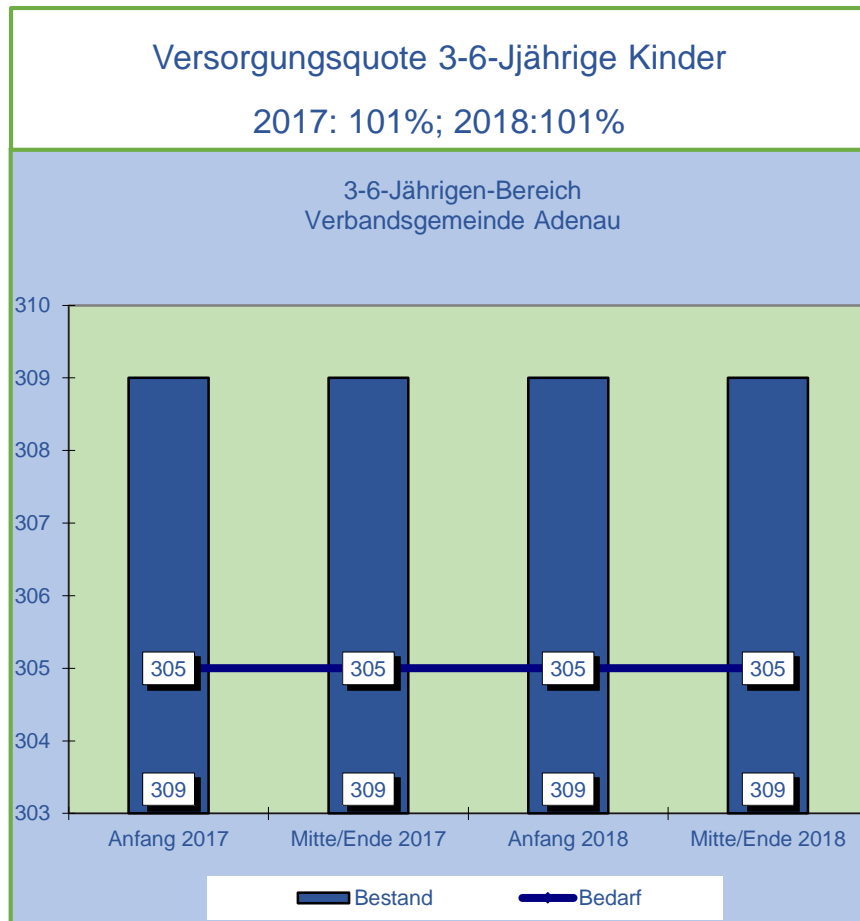


Bestand Bedarf min.*** Bedarf max.**

Bewertung

Reifferscheid	<p>Im U3-Bereich besteht ein geringes Platzdefizit. Die Einrichtung kann wegen der Einrichtungsstruktur grundsätzlich keine Kinder unter 2 Jahren aufnehmen. 1-Jährige müssen auf umliegende Einrichtungen, z. B. in Schuld, ausweichen.</p>
voraussichtlich notwendige bauliche Maßnahmen	keine
kalkulatorische Zusatzkosten Bau- und Ausstattungsförderung	keine
kalkulatorische Zusatzkosten Personalkosten- förderung	keine

Bedarfsübersicht Verbandsgemeinde Adenau



Bewertung

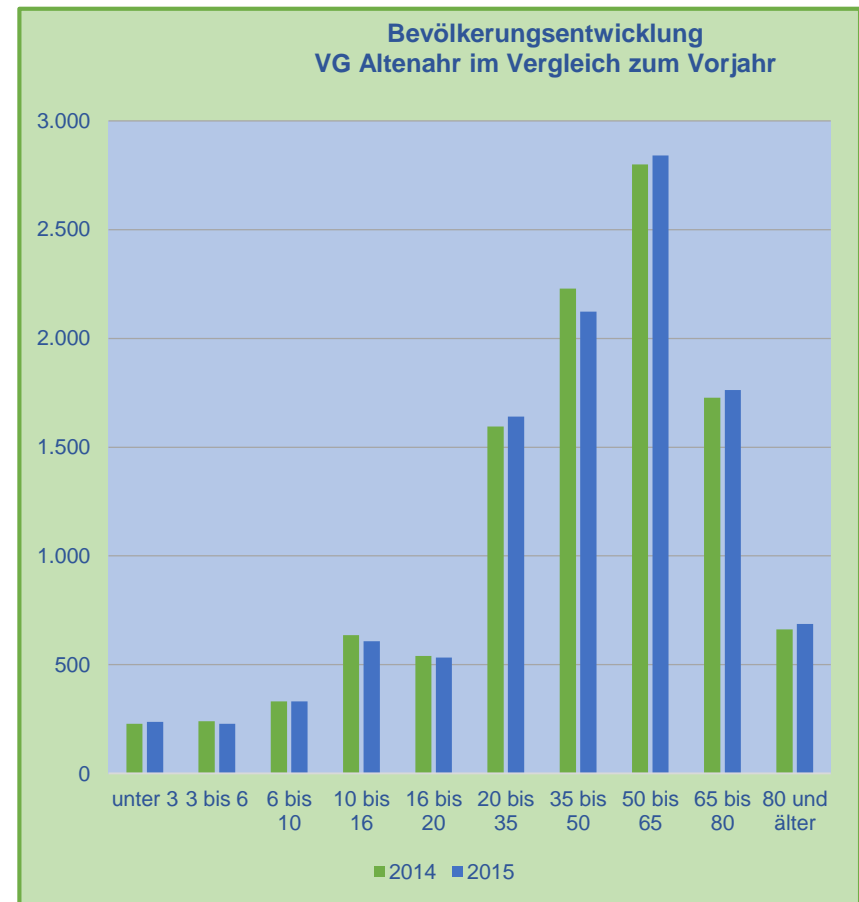
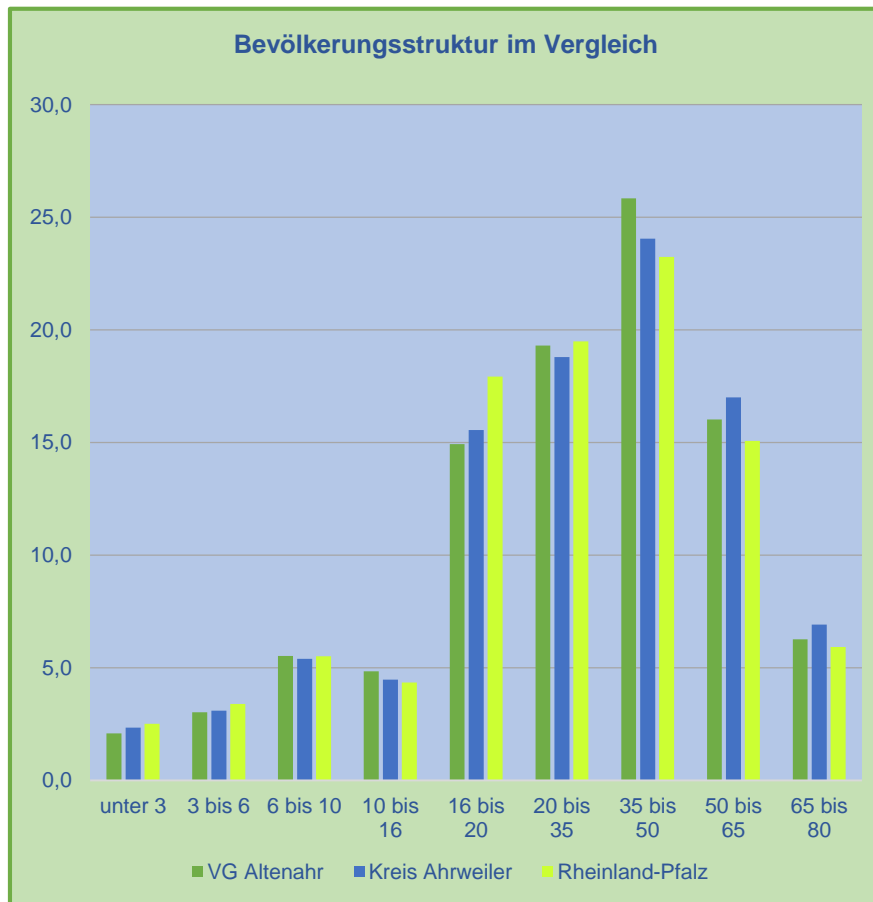
VG Adenau gesamt	Die Gesamtzahl der Plätze für 3-6-Jährige in der VG Adenau liegt geringfügig über dem Bedarf. Im U3-Bereich können ausreichend Plätze für eine hohe Inanspruchnahme der U3-Plätze vorgehalten werden. Bei kurzfristigen Bedarfsspitzen kann durch verschiedene Maßnahmen bedarfsgerecht und zeitnah nachgesteuert werden.
voraussichtlich notwendige bauliche Maßnahmen	siehe Einzelbereiche
kalkulatorische Zusatzkosten Bau- und Ausstattungsförderung	siehe Einzelbereiche
kalkulatorisch Zusatzkosten Personalkostenförderung	siehe Einzelbereiche

Verbandsgemeinde Altenahr

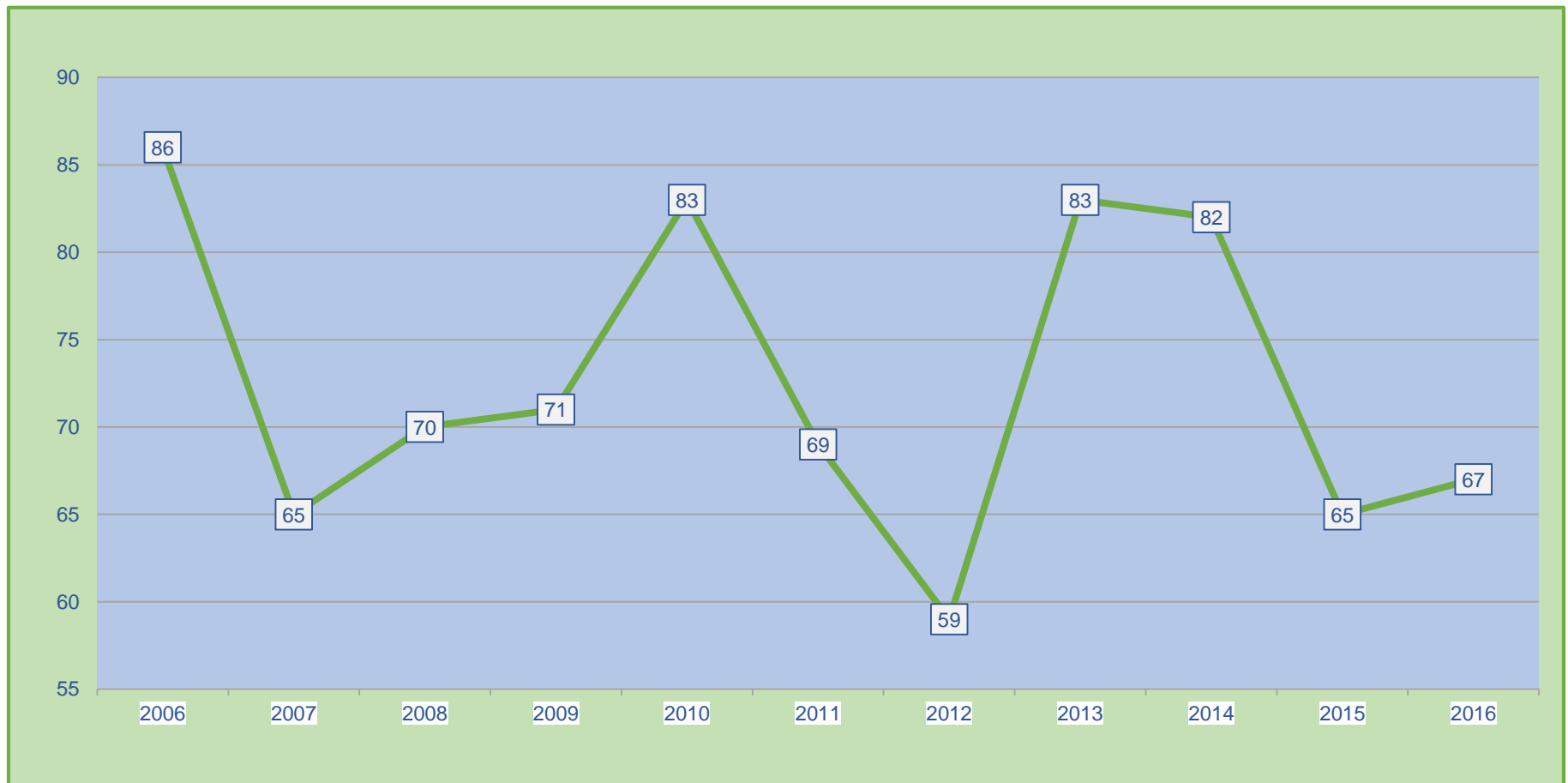
Darstellung der Bevölkerungsstruktur (mit Erstwohnsitz)

Altersgruppen	VG Altenahr			Kreis Ahrweiler		Rheinland-Pfalz	
	2014	2015	%	2015	%	2015	%
unter 3	229	237	2,2	3.030	2,4	104.432	2,6
3 bis 6	241	229	2,1	2.987	2,3	101.677	2,5
6 bis 10	332	332	3,0	3.953	3,1	137.395	3,4
10 bis 16	636	608	5,5	6.892	5,4	223.463	5,5
16 bis 20	541	533	4,8	5.707	4,5	176.253	4,3
20 bis 35	1.595	1.641	14,9	19.878	15,6	726.362	17,9
35 bis 50	2.229	2.123	19,3	24.019	18,8	790.071	19,5
50 bis 65	2.800	2.841	25,8	30.738	24,1	941.964	23,2
65 bis 80	1.727	1.762	16,0	21.727	17,0	610.952	15,1
80 und älter	662	688	6,3	8.839	6,9	240.259	5,9
Summe	10.992	10.994	100,0	127.770	100	4.052.828	100

Bevölkerungsstruktur VG Altenahr



Geburtenentwicklung Verbandsgemeinde Altenahr

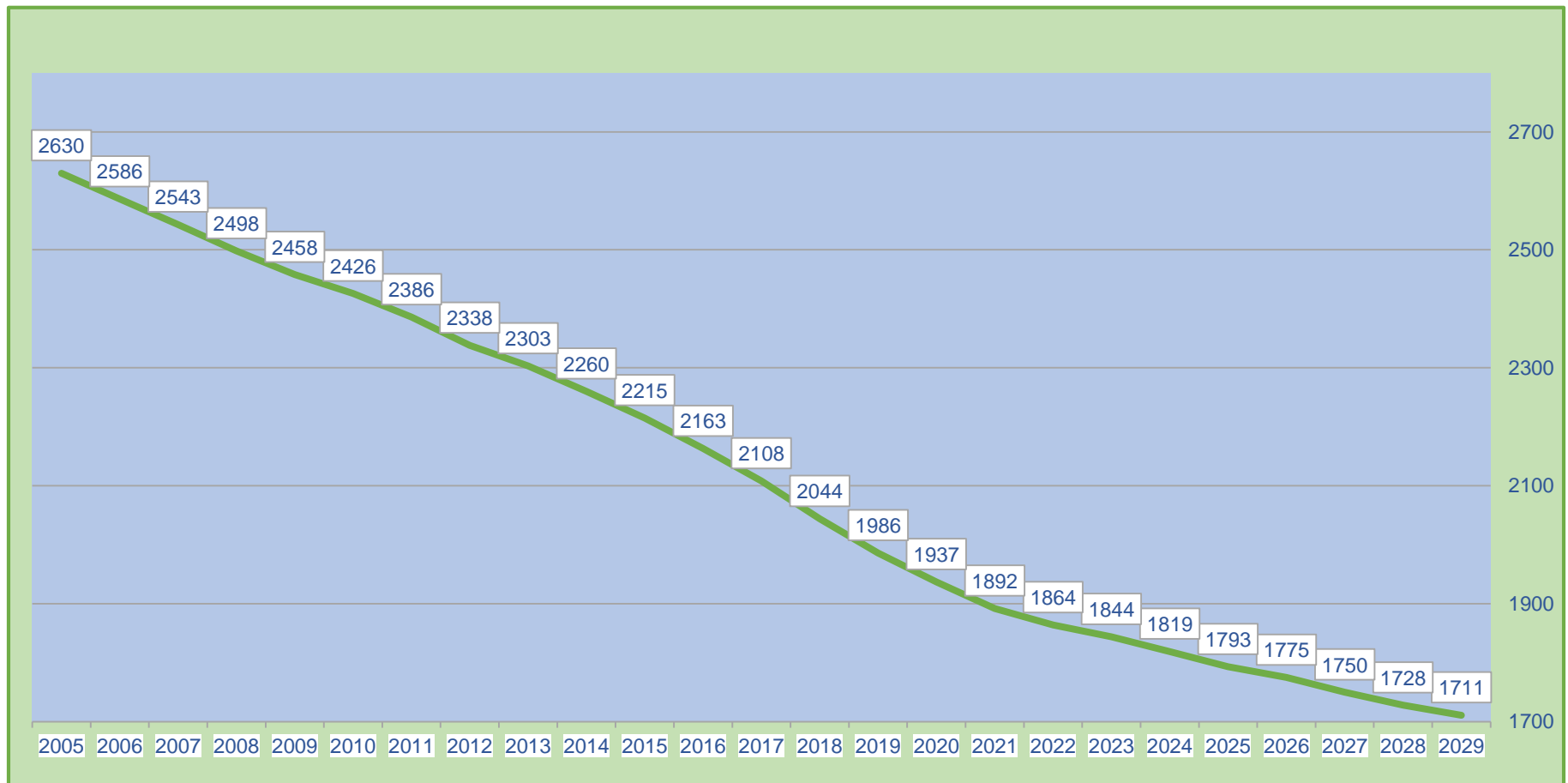


Geburtenentwicklung Verbandsgemeinde Altenahr

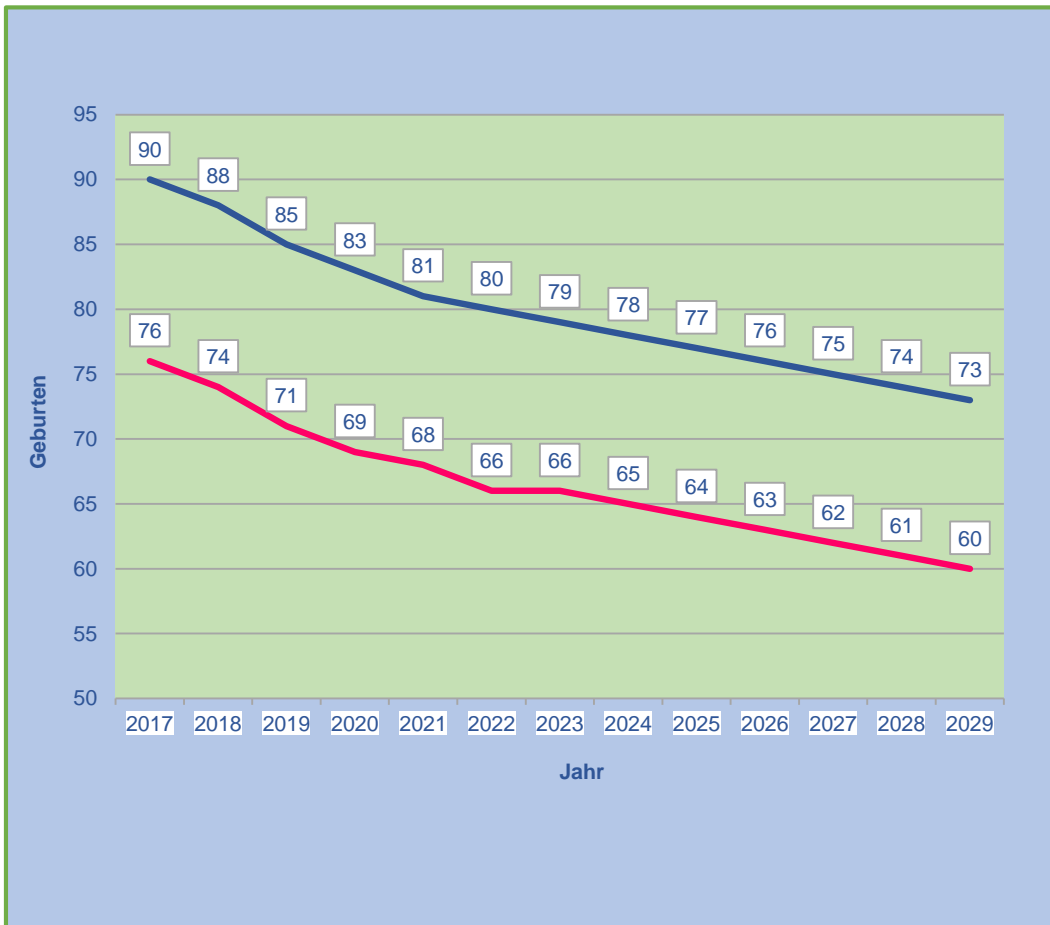
Lebend geborene Verbandsgemeinde Altenahr												
Jahr	2006	2007	2008	2009	2010	2011	2012	2013	2014	2015	2016	Entwicklung
VG Altenahr	86	65	70	71	83	69	59	83	82	65	67	
Altenahr	21	14	12	16	11	14	6	6	13	16	15	
Mayschoß	7	12	9	5	12	6	13	14	9	6	7	
Berg-Freisheim	13	2	15	11	19	7	10	15	8	13	7	
Kalenborn	3	6	2	2	5	8	2	8	8	5	4	
Dernau	7	11	5	11	5	14	11	14	12	10	14	
Ahrbrück	31	8	15	20	21	16	13	22	25	12	12	
Hönningen	4	12	12	6	10	4	4	4	7	3	8	

Potentielle Mütter

(Frauen von 15-49 Jahren) nach derzeitiger Bevölkerungsstruktur in der VG Altenahr



Geburtenprognose VG Altenahr

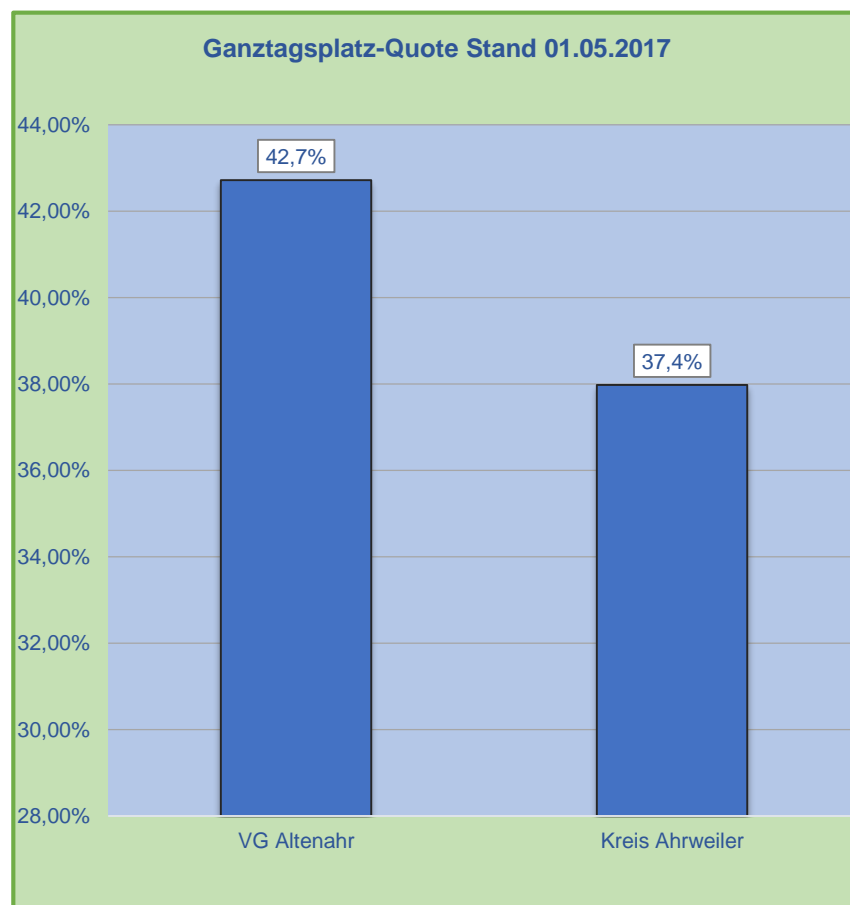
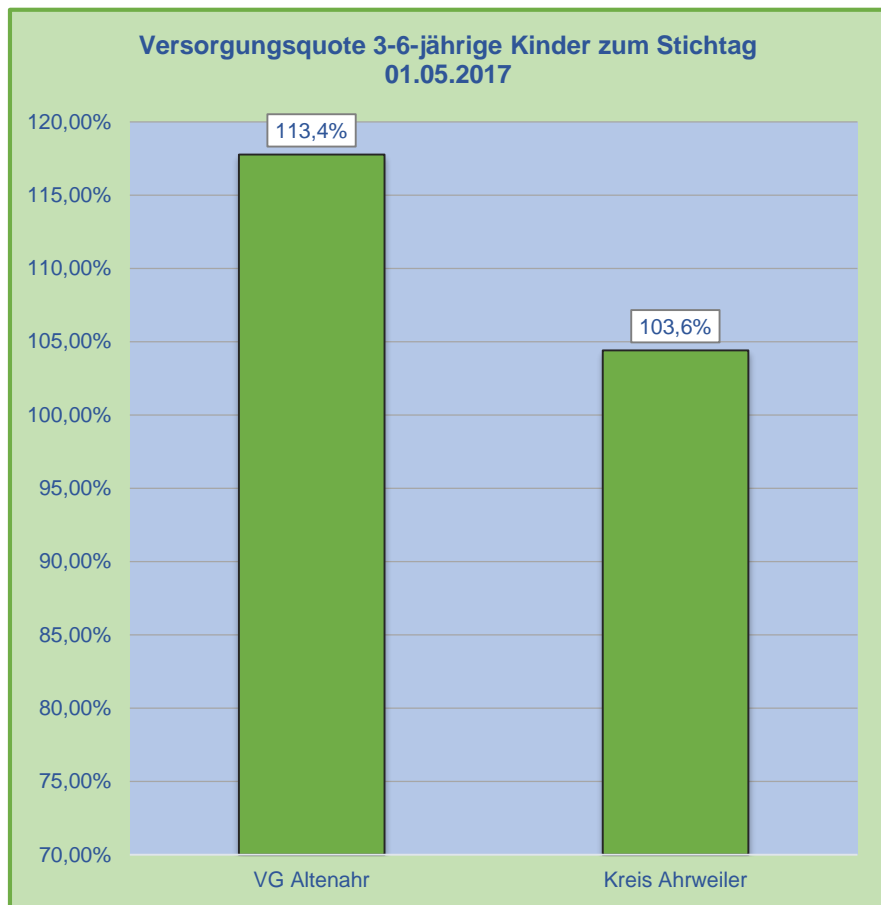


— = Geburtenentwicklung auf Basis der Fertilitätsrate des früheren Bundesgebiets (Stand 2015)

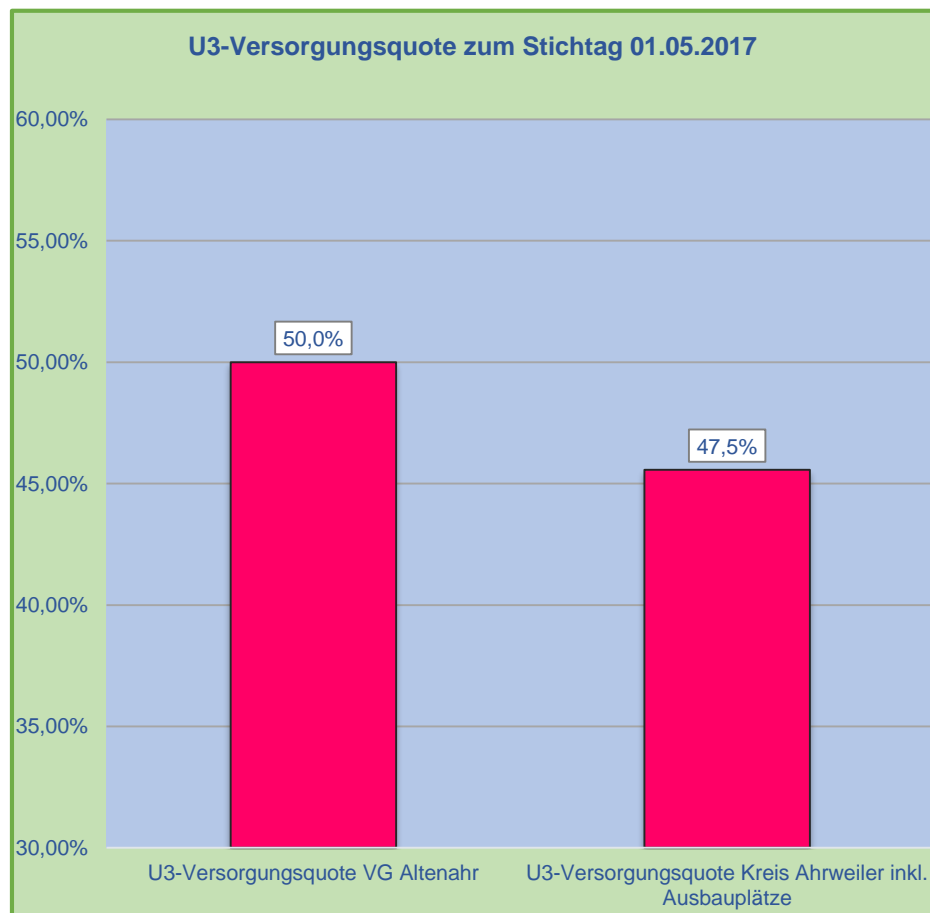
— = Geburtenentwicklung auf Basis der für die Verbandsgemeinde Altenahr ermittelten Fertilitätsrate.

Zu- und Wegzug werden nicht berücksichtigt.

Quotenvergleich



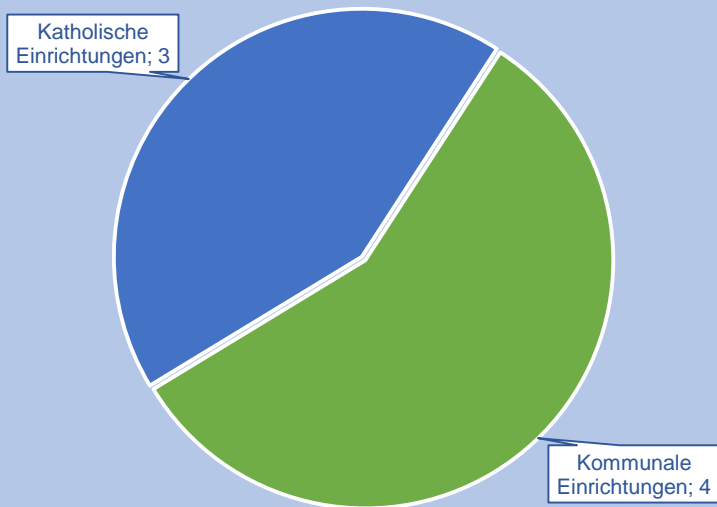
Quotenvergleich



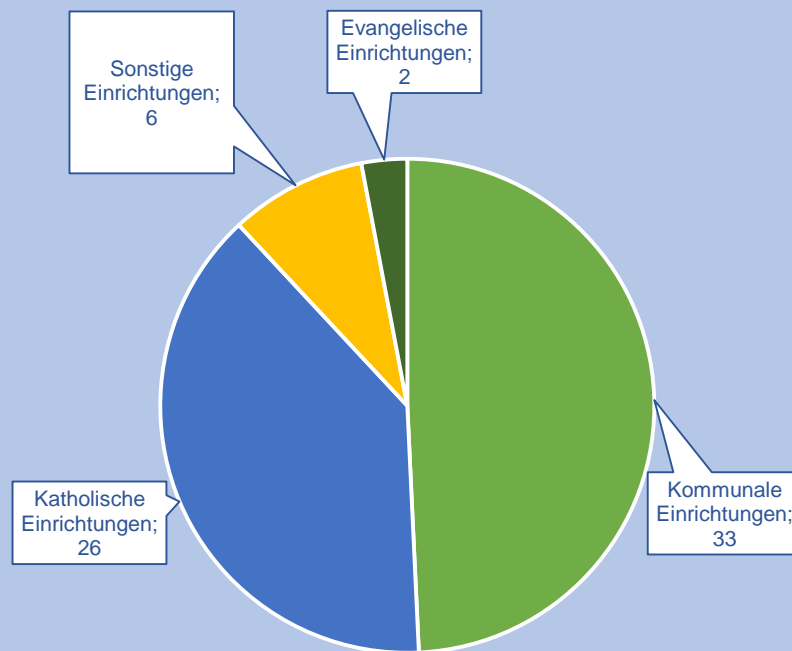
- Die Ganztagsplatzquote in der Verbandsgemeinde Altenahr liegt über dem Kreisdurchschnitt.
- Sowohl die Versorgungsquote für Kinder ab dem vollendeten 3. Lebensjahr als auch die U3-Versorgungsquote liegen ebenfalls jeweils deutlich über dem Kreisdurchschnitt.

Betriebsträger

Betriebsträger von Kindertagesstätten in der VG Altenahr



Betriebsträger von Kindertagesstätten im Kreis Ahrweiler



Betreuungsangebote VG Altenahr

Einrichtung	Gruppen	Gesamtplätze	Plätze 3-6-Jährige	Krippen- plätze	Plätze unter 3-Jähriger in kleiner Alters- mischung	Plätze 2-Jähriger in geöffneten Gruppen	Ganztags- plätze	Ganztags- quote	Ausbau- plätze
Kath. Kindergarten "St. Josef" Altenahr	3	65	59	0	0	6	24	36,92%	
Kath. Kindergarten "St. Nikolaus u. St. Rochus" Mayschoß	3	50	33	10	7	0	24	48,00%	
Kom. Kindergarten "Vischeltal" Berg-Freisheim	3	62	47	0	7	8	30	48,39%	
Kom. Kindergarten "Die Schatzinsel" Kalenborn	2	40	27	0	7	6	14	35,00%	5
Kath. Kindergarten "St. Johannes Apostel" Dernau	3	55	35	0	14	6	24	43,64%	
Kom. Kindergarten "Wirbelwind" Ahrbrück	4	90	77	0	7	6	40	44,44%	
Kom. Kindergarten "Wibbelstätz" Hönningen	3	50	27	10	7	6	20	40,00%	
Gesamt	21	412	305	20	49	38	176	42,72%	5

Altenahr

Gemeinden/Ortsteile im Einzugsbereich: Altenahr



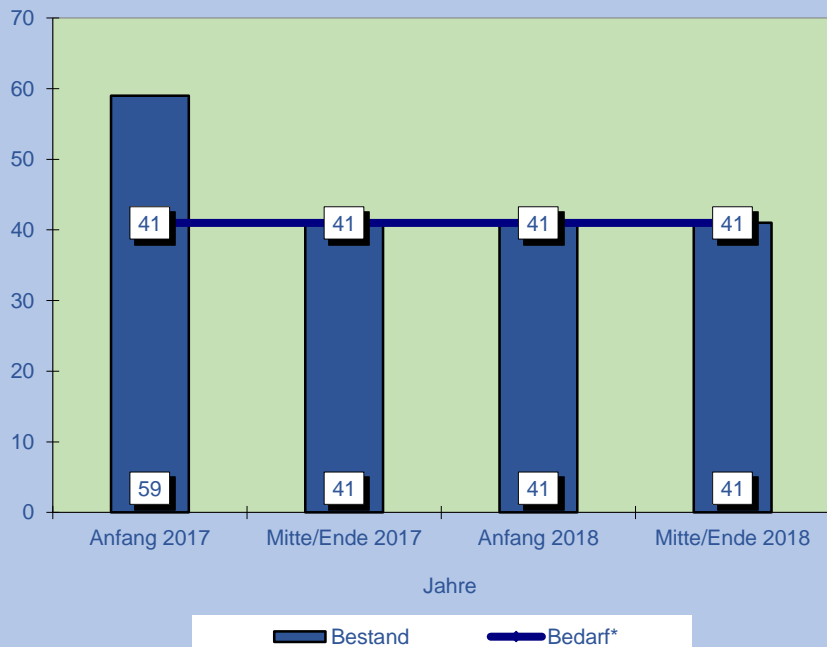
Kindertagesstätten	Träger	Leitung	Angebote (Gruppen)	Angebote (Plätze)	Öffnungszeiten	Schließtage
Kath. Kindergarten "St. Josef" Altenahr	Kath. Kirchen- gemeinde Altenahr	Frau Jutta Bollof	2 Regelgruppen 1 geöffnete Gruppe	59 Plätze für 3 - 6-Jährige 6 Plätze für 2-Jährige 24 Ganztagsplätze	TZ: 7.30-12.30 13.30-16.00 (Mi.: 7.30-12.30) GZ: 7.30-16.00 (Mi. - 14.00)	25

Bedarfsübersicht Altenahr

Versorgungsquote 3-6-Jährige Kinder

2017: 144%; 2018: 100%

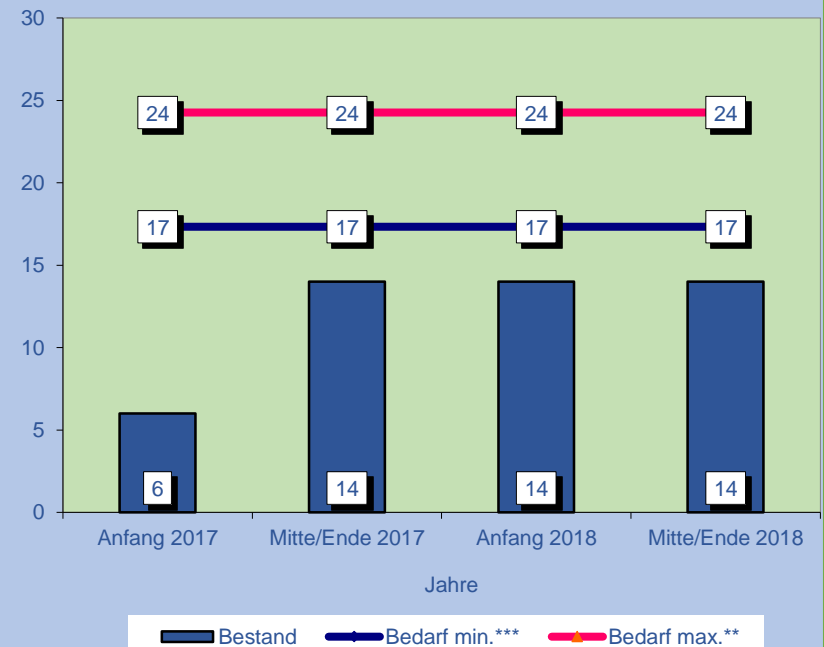
3-6-Jährigen-Bereich Altenahr



Versorgungsquote 1- und 2-Jährige

2017: 17%; 2018: 40%

U3-Bereich Altenahr



Bewertung

Altenahr	Umwandlung einer Regelgruppe und der geöffnete Gruppe in kleine Altersmischungen. Bedingt durch den Geburtenanstieg im Einzugsbereich kann mit dieser seit längerem geplanten Umwandlung im U3-Bereich der Bedarf nicht gedeckt werden. Um den nicht gedeckten Bedarf im U3-Bereich aufzufangen, steht die Ortsgemeinde Altenahr im Austausch mit der Ortsgemeinde Hönningen, um vereinbarungsgemäß U3-Kinder aus dem Einzugsgebiet der Kita Altenahr in der Kita Hönningen aufzunehmen. Dies soll voraussichtlich zu Beginn des Jahres 2018 umgesetzt werden.
voraussichtlich notwendige bauliche Maßnahmen	Erweiterung des bestehenden Gebäudes um einen Gruppen- und einen Nebenraum. (zwischenzeitlich erfolgt)
kalkulatorische Zusatzkosten Bau- und Ausstattungsförderung	Gesamtinvestitionsvolumen U3: 459.215,20 €; Kreiszuschuss U3: 124.000 € (JHA-Beschluss vom 25.03.2015)
kalkulatorische Zusatzkosten Personalkostenförderung	Reduzierung des Personalschlüssels um 0,5 VZA = ca. 24.000,00 €/a

Mayschoß

Gemeinden/Ortsteile im Einzugsbereich: Mayschoß, Rech



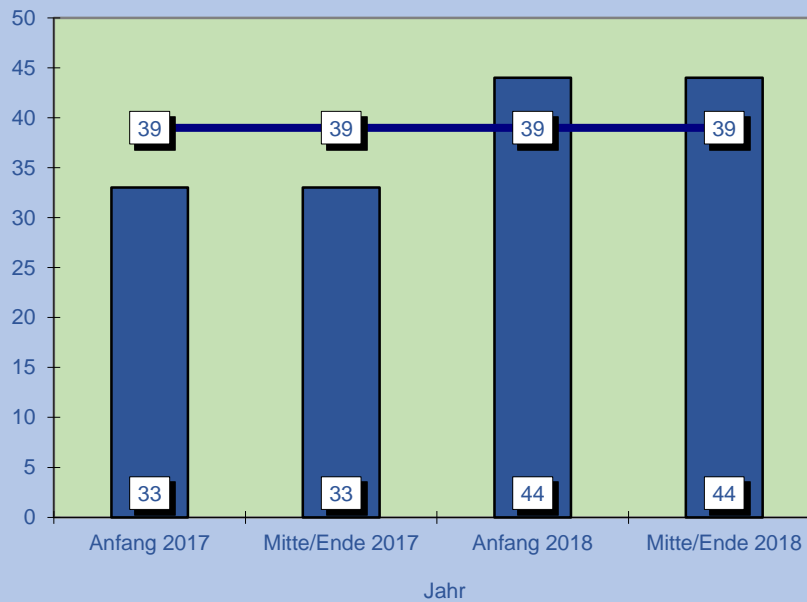
Kindertagesstätten	Träger	Leitung	Angebote (Gruppen)	Angebote (Plätze)	Öffnungszeiten	Schließtage
Kath. Kindergarten "St. Nikolaus und St. Rochus" Mayschoß	Kita gGmbH	Frau Monika Hostert	1 Regelgruppe 1 kleine Altersmischung 1 Krippengruppe	33 Plätze 3 - 6-Jährige 17 Plätze für unter 3- Jährige 24 Ganztagsplätze	TZ: 7.30-12.30 13.30-16.00 GZ: 7.30-16.00	29

Bedarfsübersicht Mayschoß

Versorgungsquote 3-6-Jährige Kinder

2017: 85%; 2018:113%

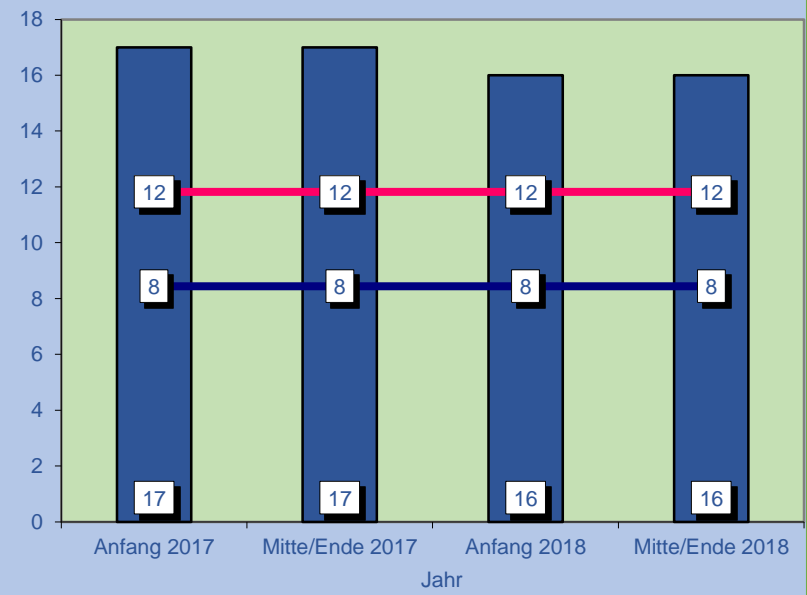
3-6-Jährigen-Bereich Mayschoß



Versorgungsquote 1- und 2-Jährige

2017: 105%; 2018: 95%

U3-Bereich Mayschoß



Bewertung

Mayschoß	Durch eine Umwandlung der kleinen Altersmischung in eine geöffnete Gruppe werden im 3-6-Jährigen-Bereich ausreichend Plätze vorgehalten. Auch im U3-Bereich bleiben ausreichend Plätze für eine hohe Inanspruchnahme erhalten.
voraussichtlich notwendige bauliche Maßnahmen	keine
kalkulatorische Zusatzkosten Bau- und Ausstattungsförderung	keine
kalkulatorische Zusatzkosten Personalkostenförderung	Erhöhung des Personalschlüssels um 0,50 VZA = ca. 24.000,00 €/a

Berg-Freisheim

Gemeinden/Ortsteile im Einzugsbereich: Berg, Kirchsahr



Kindertagesstätten	Träger	Leitung	Angebote (Gruppen)	Angebote (Plätze)	Öffnungszeiten	Schließtage
Kom. Kindergarten "Vischeltal" Berg-Freisheim	Ortsgemeinde Berg	Frau Beate Kündgen	2 geöffnete Gruppen 1 kleine Altersmischung	47 Plätze für 3 - 6- Jährige 7 Plätze für unter 3- Jährige 8 Plätze für 2-Jährige 30 Ganztagsplätze	TZ: 7.00-12.30 14.00-16.15 (Fr. 7.00-12.30) GZ: 7.00-16.15 (Fr. -14.30)	23

Bedarfsübersicht Berg-Freisheim

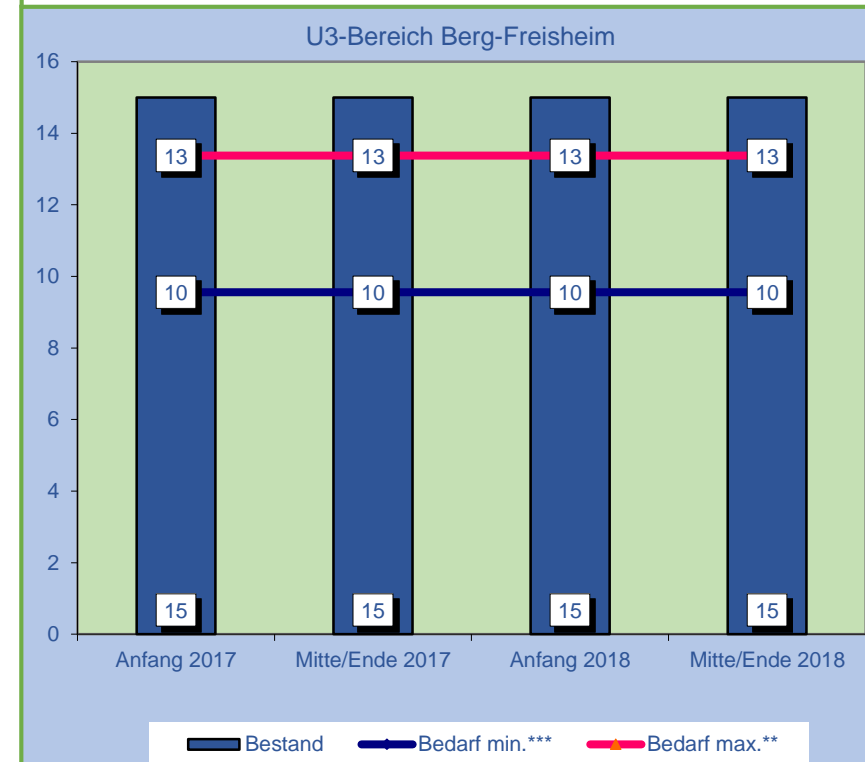
Versorgungsquote 3-6-Jährige Kinder

2017: 112%; 2018:112%



Versorgungsquote 1- und 2-Jährige

2017: 78%; 2018: 78%



Bewertung

Berg-Freisheim	Voraussichtlich keine.
voraussichtlich notwendige bauliche Maßnahmen	Voraussichtlich keine.
kalkulatorische Zusatzkosten Bau- und Ausstattungsförderung	Voraussichtlich keine.
kalkulatorische Zusatzkosten Personalkosten- förderung	Voraussichtlich keine.

Kalenborn

Gemeinden/Ortsteile im Einzugsbereich: Kalenborn



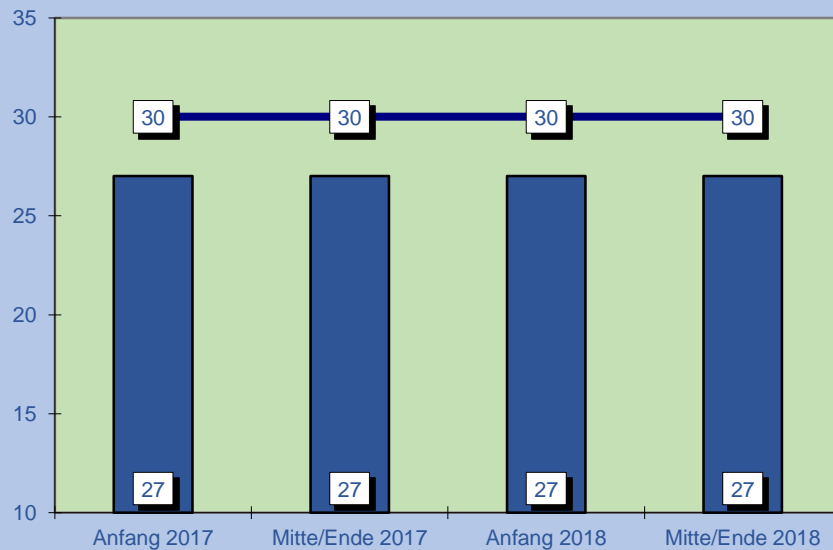
Kindertagesstätten	Träger	Leitung	Angebote (Gruppen)	Angebote (Plätze)	Öffnungszeiten	Schließtage
Kom. Kindergarten "Die Schatzinsel" Kalenborn	Ortsgemeinde Kalenborn	Frau Yvonne Preuss	1 kleine Altersmischung 1 geöffnete Gruppe	27 Plätze für 3 - 6-Jährige 7 Plätze für unter 3-Jährige 6 Plätze für 2-Jährige 14 Ganztagsplätze	TZ: 7.30-12.30 u. 14.00-16.00/ 7.00-14.00 GZ: 7.00-16.00 (Fr. - 14.00)	25

Bedarfsübersicht Kalenborn

Versorgungsquote 3-6-Jährige Kinder

2017: 90%; 2018: 90%

3-6-Jährigen-Bereich Kalenborn

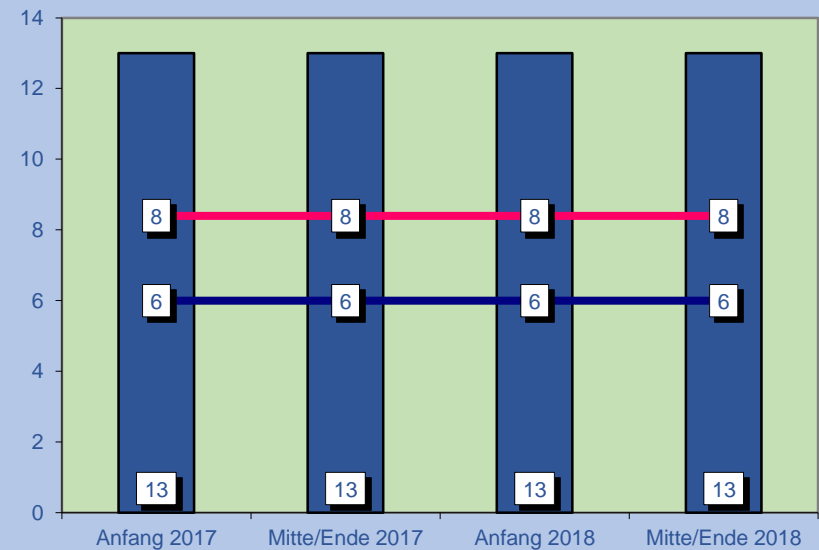


Bestand Bedarf*

Versorgungsquote 1- und 2-Jährige

2017: 108%; 2018: 108%

U3-Bereich Kalenborn



Bestand Bedarf min.*** Bedarf max.**

Bewertung

Kalenborn	Die in der Übersicht nicht berücksichtigten 5 Ausbauplätze werden auch im Kindergartenjahr 2017/2018 beibehalten, um - wie bisher - einen gewissen Teil des U3-Betreuungsbedarfs aus dem Einzugsbereich des Kindergartens Altenahr weiterhin decken zu können, bis diesbezüglich ggf. eine Regelung für die Betreuung in der Kita Hönningen gefunden wurde.
voraussichtlich notwendige bauliche Maßnahmen	keine
kalkulatorische Zusatzkosten Bau- und Ausstattungsförderung	keine
kalkulatorische Zusatzkosten Personalkostenförderung	keine

Dernau

Gemeinden/Ortsteile im Einzugsbereich: Dernau



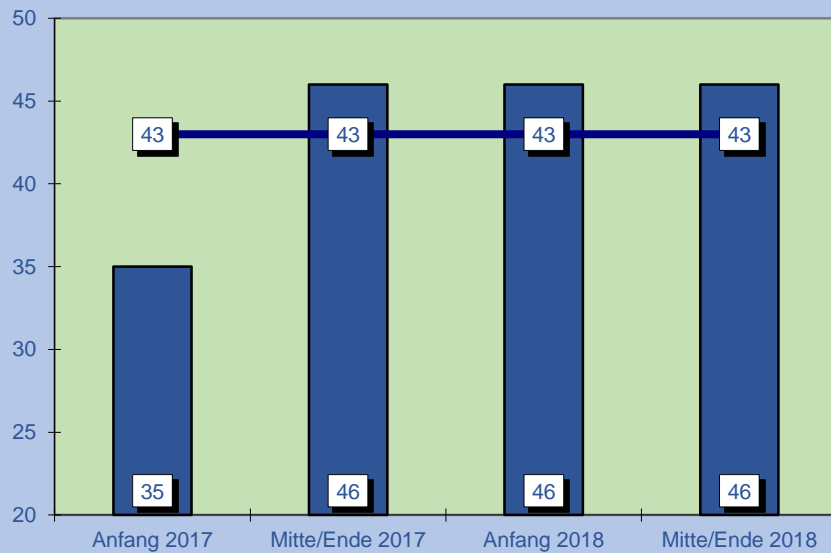
Kindertagesstätten	Träger	Leitung	Angebote (Gruppen)	Angebote (Plätze)	Öffnungszeiten	Schließtage
Katholischer Kindergarten "St. Johannes Apostel" Dernau	Kita g GmbH	Frau Margot Hess	1 geöffnete Gruppe 2 kleine Altersmischungen	35 Plätze für 3 - 6- Jährige 14 Plätze für unter 3- Jährige 6 Plätze für 2-Jährige 24 Ganztagsplätze	TZ: 7.15-12.45 13.30-16.00 Fr. 7.15-12.45 GZ: 7.15-16.00 (Fr. - 14.45)	23

Bedarfsübersicht Dernau

Versorgungsquote 3-6-Jährige Kinder

2017: 81%; 2018: 107%

3-6-Jährigen-Bereich Dernau

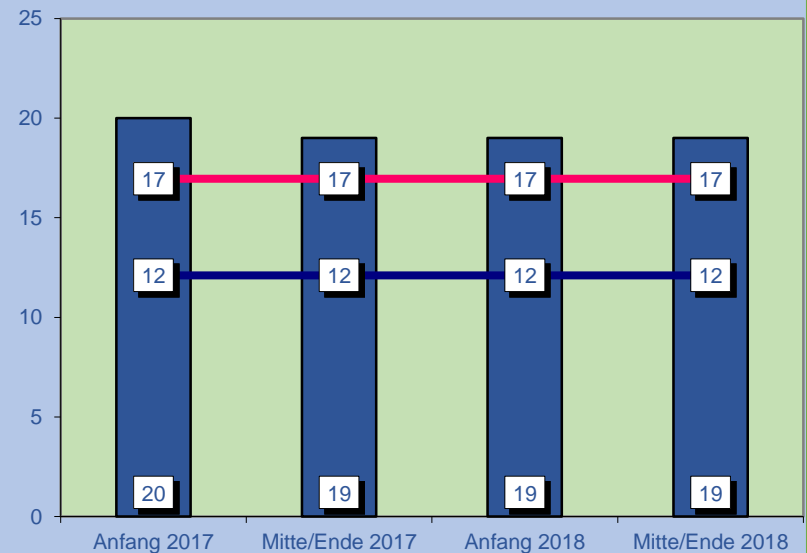


Bestand Bedarf*

Versorgungsquote 1- und 2-Jährige

2017: 83%; 2018: 78%

U3-Bereich Dernau



Bestand Bedarf min.*** Bedarf max.**

Bewertung

Dernau	<p>Während im U3-Bereich ausreichend Plätze für eine hohe Inanspruchnahme vorgehalten werden, kann der Bedarf im 3-6-Jährigen-Bereich nicht gedeckt werden. Hier werden zahlreiche U3-Plätze faktisch mit Kindern zwischen 3 und 6 Jahren belegt. Mit der Umwandlung einer kleinen Altersmischung in eine geöffnete Gruppe mit 6 Plätzen für 2-Jährige kann der Bedarf im 3-6-Jährigen-Bereich auskömmlich gedeckt werden. Auch die Versorgung der U3-Kinder ist weiterhin sichergestellt.</p>
voraussichtlich notwendige bauliche Maßnahmen	keine
kalkulatorische Zusatzkosten Bau- und Ausstattungsförderung	keine
kalkulatorische Zusatzkosten Personalkostenförderung	Erhöhung des Personalschlüssels um +0,5 VZA = ca. 24.000,00 €/a

Ahrbrück

Gemeinden/Ortsteile im Einzugsbereich: Ahrbrück, Heckenbach, Kesseling, Lind



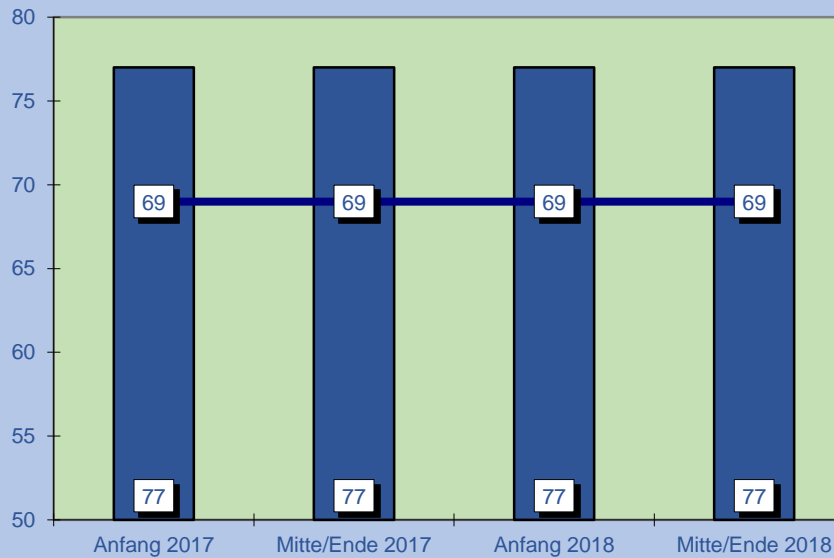
Kindertagesstätten	Träger	Leitung	Angebote (Gruppen)	Angebote (Plätze)	Öffnungszeiten	Schließtage
Kom. Kindergarten "Wirbelwind" Ahrbrück	Kindergarten-zweckverband Ahrbrück-Kesseling-Lind-Heckenbach	Frau Kerstin Enke	2 Regelgruppen 1 geöffnete Gruppe 1 kleine Altersmischung	77 Plätze für 3 - 6-Jährige 7 Plätze für unter 3-Jährige 6 Plätze für 2-Jährige 40 Ganztagsplätze	TZ: 8.00-12.30 u. 14.00-16.00/ 7.00-14.00 GZ: 7.00-16.00	30

Bedarfsübersicht Ahrbrück

Versorgungsquote 3-6-Jährige Kinder

2017: 112%; 2018: 112%

3-6-Jährigen-Bereich Ahrbrück

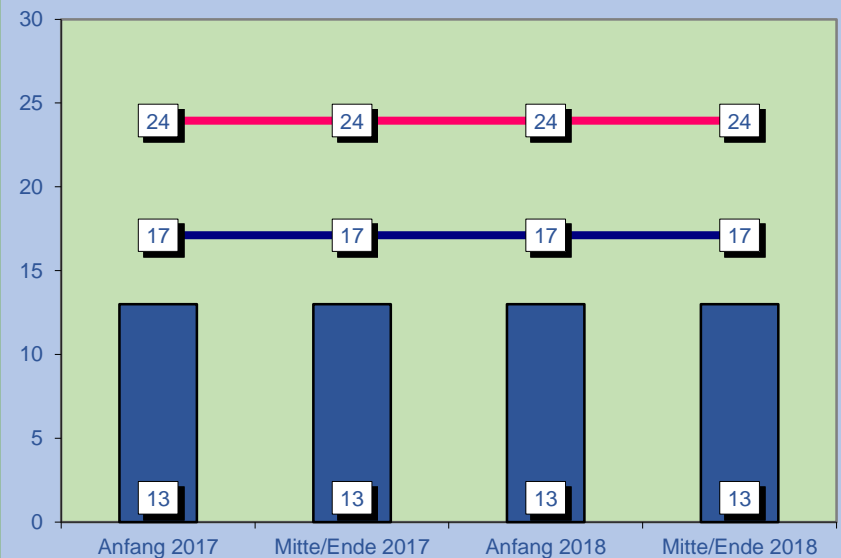


Bestand Bedarf*

Versorgungsquote 1- und 2-Jährige

2017: 38%; 2018: 38%

U3-Bereich Ahrbrück



Bestand Bedarf min.*** Bedarf max.**

Bewertung

Ahrbrück	Plätze im 3-bis 6-Jährigen-Bereich werden ausreichend vorgehalten. U3-Betreuungsbedarfe, die in Ahrbrück nicht gedeckt werden, können durch die zusätzliche Krippengruppe im Kom. Kindergarten Hönningen auch im Falle einer hohen Inanspruchnahme gedeckt werden. Eine Erweiterung der U3-Betreuungskapazitäten ist im Gebäude des Kom. Kindergartens Ahrbrück aus räumlichen Gründen nicht möglich. Daher wurden die Einzugsbereiche der Kitas Ahrbrück und Hönningen für U3-Kinder zusammengelegt.
voraussichtlich notwendige bauliche Maßnahmen	Im Kom. Kindergarten Ahrbrück sind für die Umsetzung der oben beschriebenen Lösung keine baulichen Maßnahmen erforderlich.
kalkulatorische Zusatzkosten Bau- und Ausstattungsförderung	keine
kalkulatorische Zusatzkosten Personalkostenförderung	keine

Hönningen

Gemeinden/Ortsteile im Einzugsbereich: Hönningen



Kindertagesstätten	Träger	Leitung	Angebote (Gruppen)	Angebote (Plätze)	Öffnungszeiten	Schließtage
Kom. Kindergarten "Wibbelstätz" Hönningen	Ortsgemeinde Hönningen	Frau Annemie Ulrich	1 geöffnete Gruppe 1 kleine Altersmischung 1 Krippengruppe	27 Plätze für 3 - 6-Jährige 17 Plätze für U3-Kinder 6 Plätze für 2-Jährige 20 Ganztagsplätze	TZ: 7.00-14.00 GZ: 7.00-16.00 (Fr. - 15.00)	27

Bedarfsübersicht Hönningen

Versorgungsquote 3-6-Jährige Kinder

2017: 135%; 2018: 135%

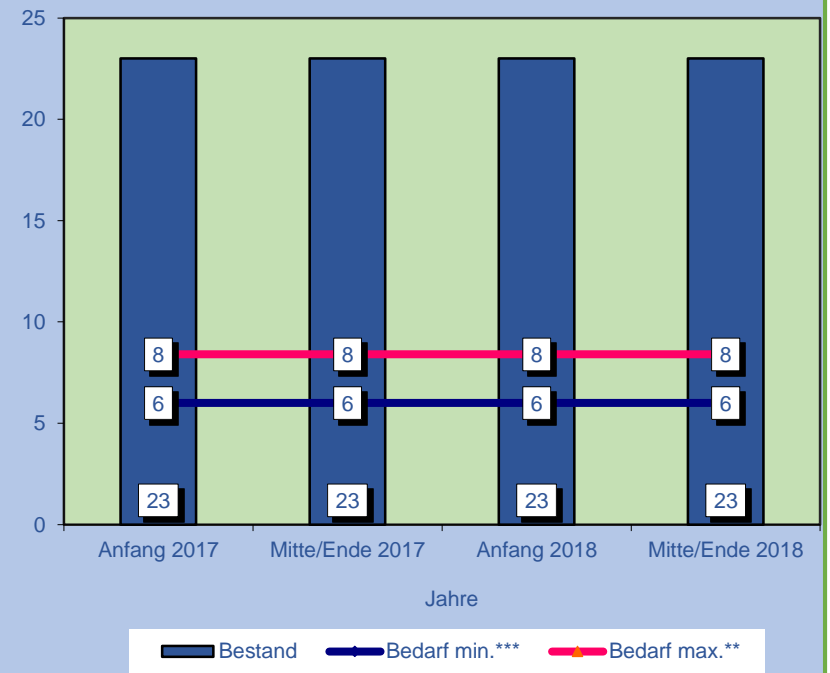
3-6-Jährigen-Bereich Hönningen



Versorgungsquote 1- und 2-Jährige

2017: 192%; 2018: 192%

U3-Bereich Hönningen



Bewertung

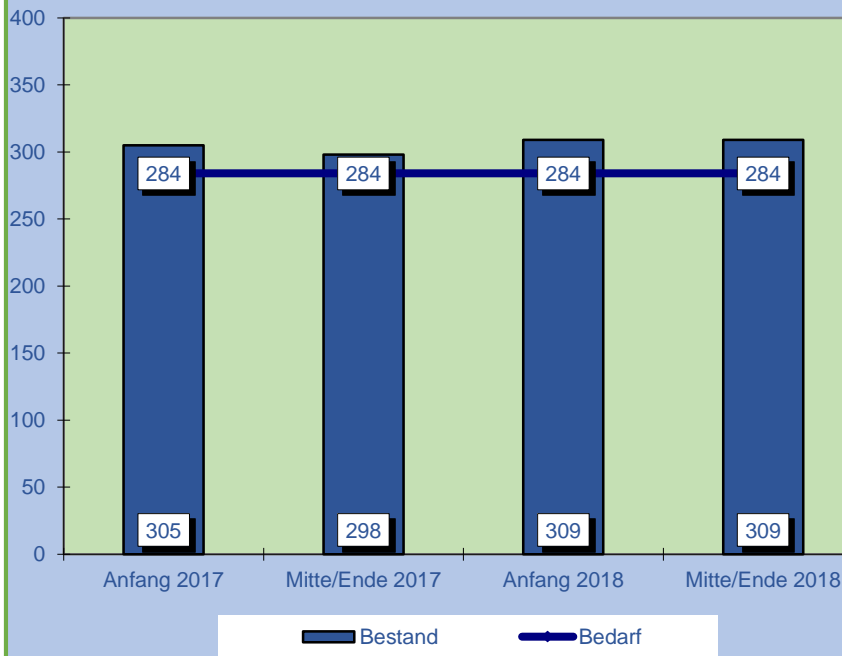
Hönningen	Im 3-bis 6-Jährigen-Bereich werden weit über Bedarf Plätze vorgehalten. Zu beachten ist, dass der Kindergarten Hönningen einen Teil des U3-Bedarfs des Kindergartens Ahrbrück abfängt. Solange in den umliegenden Einzugsgebieten die geplanten U3-Maßnahmen noch nicht umgesetzt wurden, kann der Kindergarten Hönningen in Abstimmung mit den jeweiligen Trägern in Einzelfällen zur Bedarfsdeckung dieser Einzugsgebiete beitragen.
voraussichtlich notwendige bauliche Maßnahmen	keine
kalkulatorische Zusatzkosten Bau- und Ausstattungsförderung	keine
kalkulatorische Zusatzkosten Personalkostenförderung	keine

Bedarfsübersicht Verbandsgemeinde Altenahr

Versorgungsquote 3-6-Jährige Kinder

2017: 109%; 2018: 105%

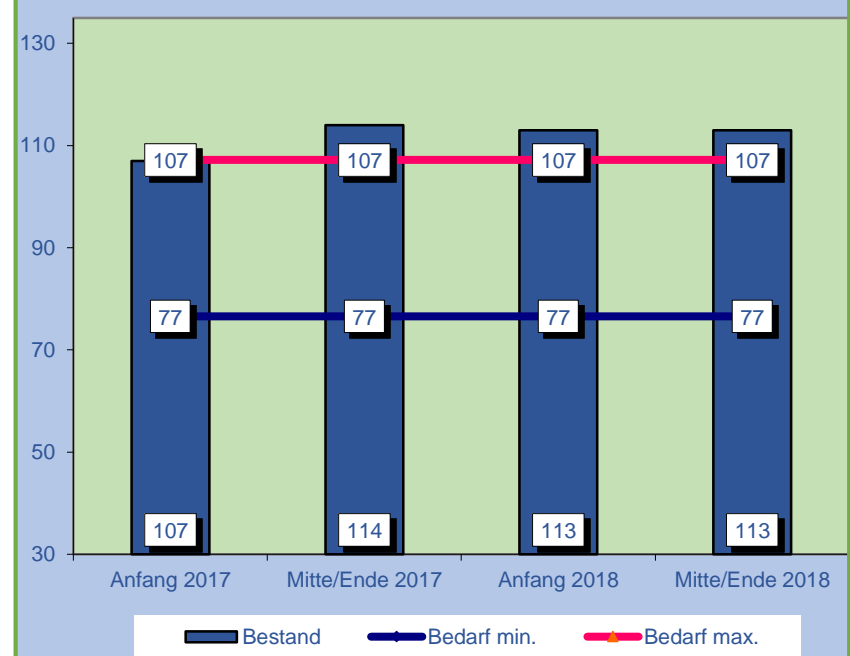
3-6-Jährigen-Bereich Verbandsgemeinde Altenahr



Versorgungsquote 1- und 2-Jährige

2017: 62%; 2018: 70%

U3-Bereich Verbandsgemeinde Altenahr



Bewertung

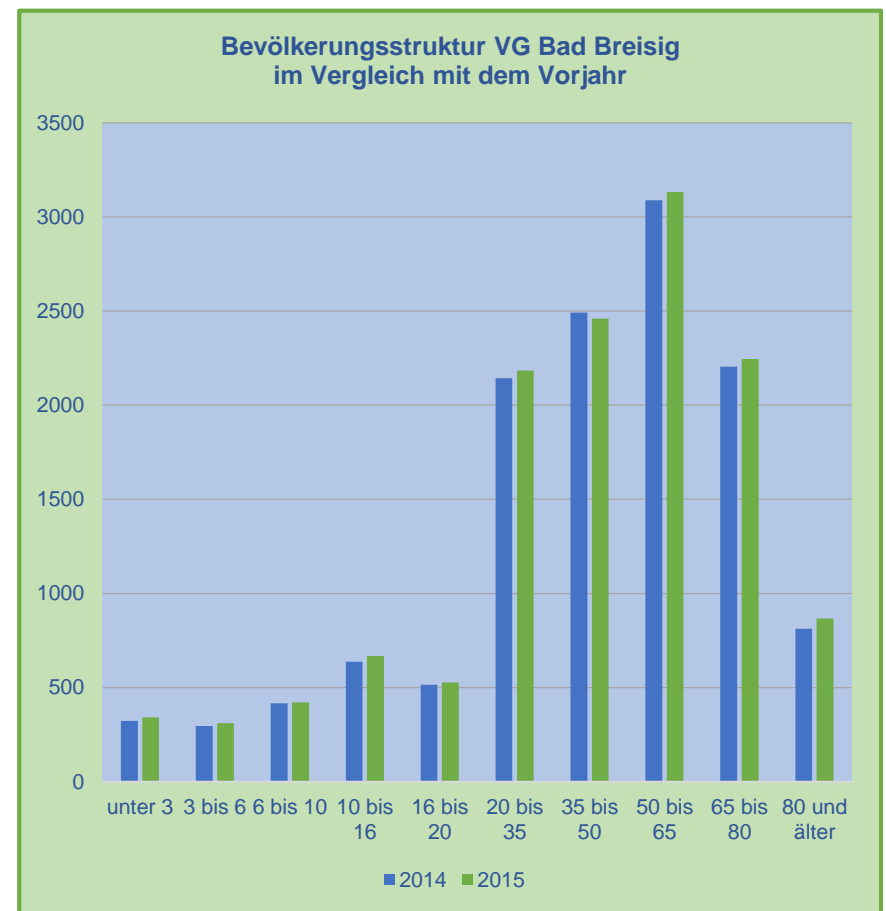
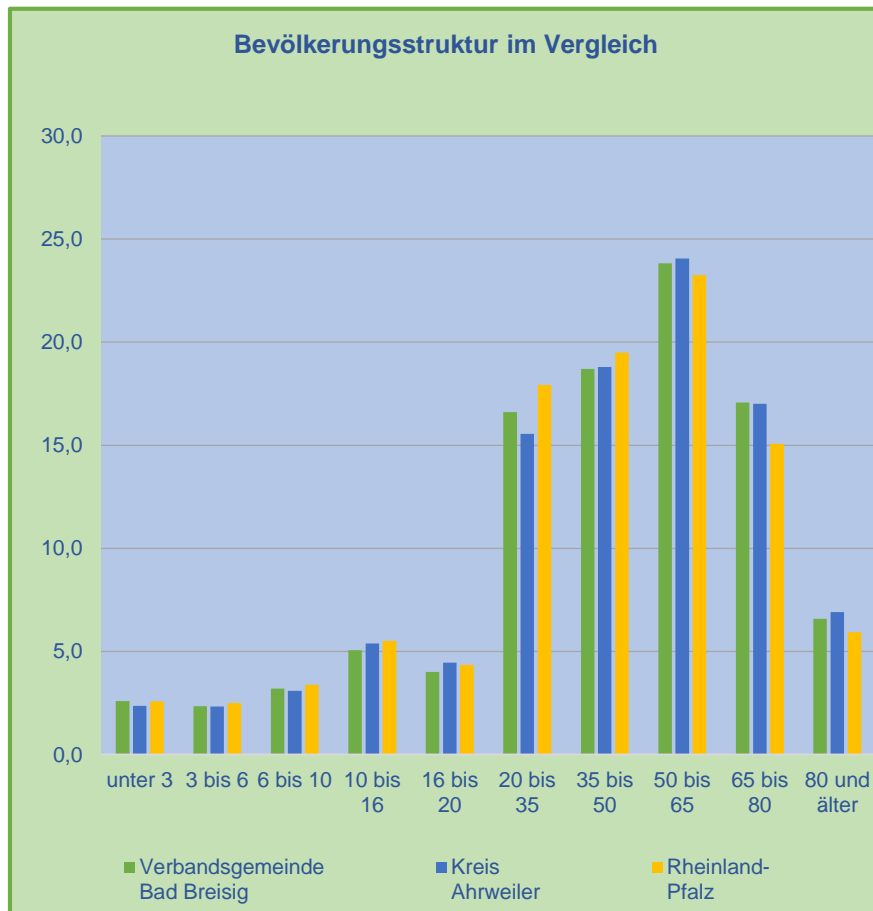
Bad Breisig gesamt	Plätze im 3-bis 6-Jährigen-Bereich werden ausreichend vorgehalten. Auch im U3-Bereich können ausreichend Platzkapazitäten für eine hohe Inanspruchnahme vorgehalten werden.
voraussichtlich notwendige bauliche Maßnahmen	Siehe Einzelbereiche
kalkulatorische Zusatzkosten Bau- und Ausstattungsförderung	Keine Kalkulation
kalkulatorisch Zusatzkosten Personalkostenförderung	Keine Kalkulation

Verbandsgemeinde Bad Breisig

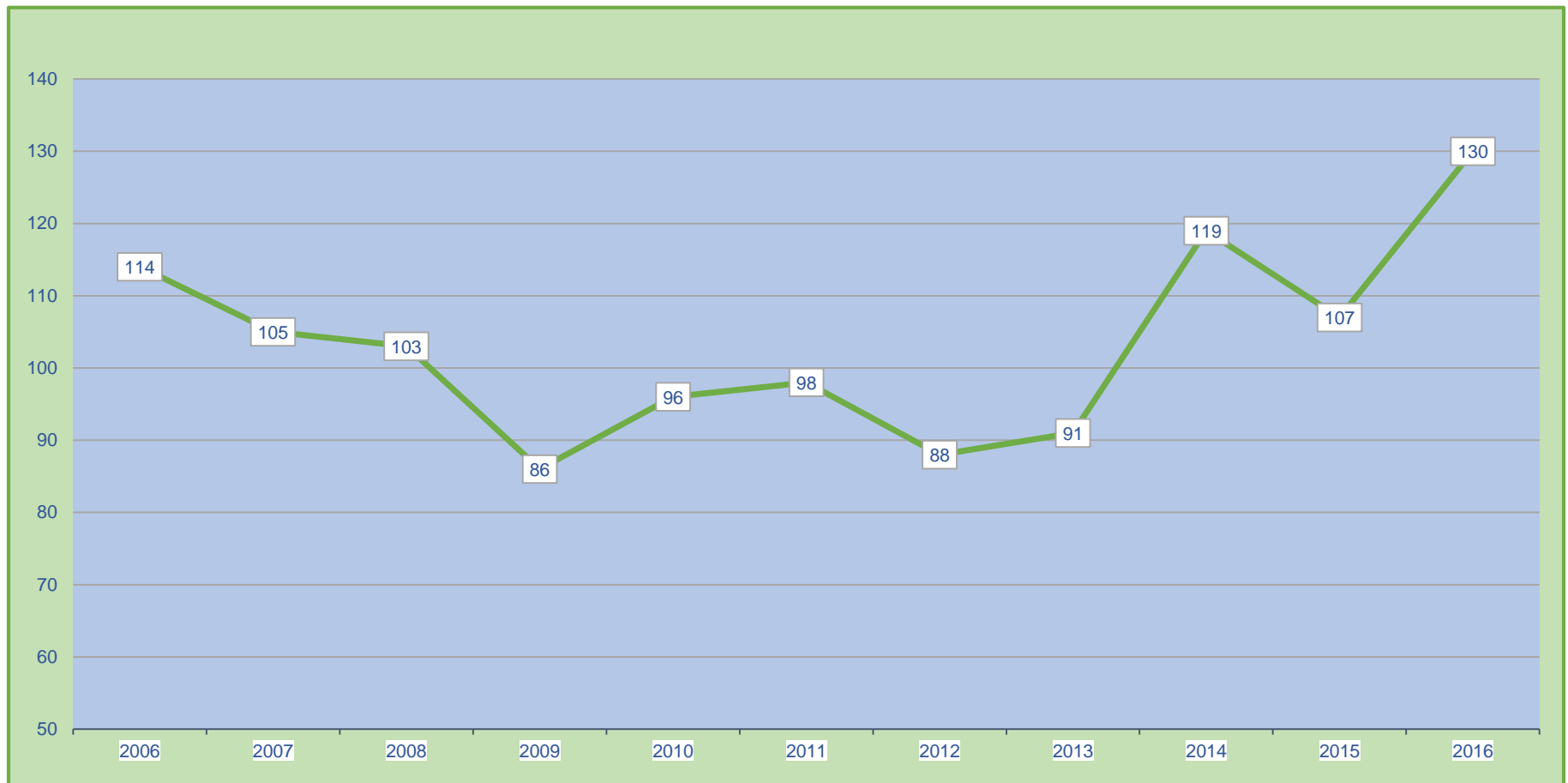
Darstellung der Bevölkerungsstruktur (mit Erstwohnsitz)

Altersgruppen	Verbandsgemeinde Bad Breisig			Kreis Ahrweiler		Rheinland-Pfalz	
	2015	2014	%	2015	%	2015	%
unter 3	341	322	2,6	3.030	2,4	104.432	2,6
3 bis 6	310	296	2,4	2.987	2,3	101.677	2,5
6 bis 10	421	417	3,2	3.953	3,1	137.395	3,4
10 bis 16	667	637	5,1	6.892	5,4	223.463	5,5
16 bis 20	527	515	4,0	5.707	4,5	176.253	4,3
20 bis 35	2.185	2143	16,6	19.878	15,6	726.362	17,9
35 bis 50	2.459	2492	18,7	24.019	18,8	790.071	19,5
50 bis 65	3.133	3089	23,8	30.738	24,1	941.964	23,2
65 bis 80	2.245	2205	17,1	21.727	17,0	610.952	15,1
80 und älter	866	812	6,6	8.839	6,9	240.259	5,9
Summe	13.154	12928	100	127.770	100	4.052.828	100

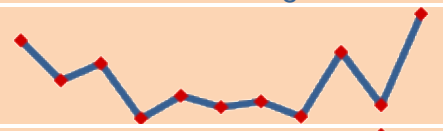
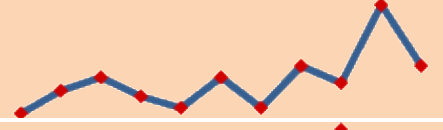
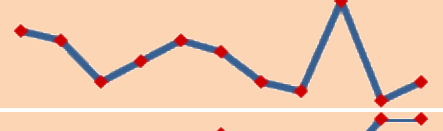
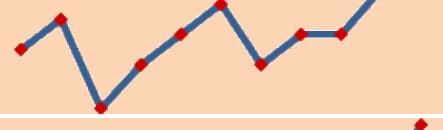
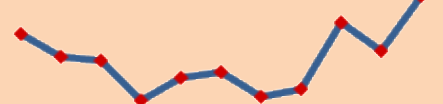
Bevölkerungsstruktur Verbandsgemeinde Bad Breisig



Geburtenentwicklung Verbandsgemeinde Bad Breisig

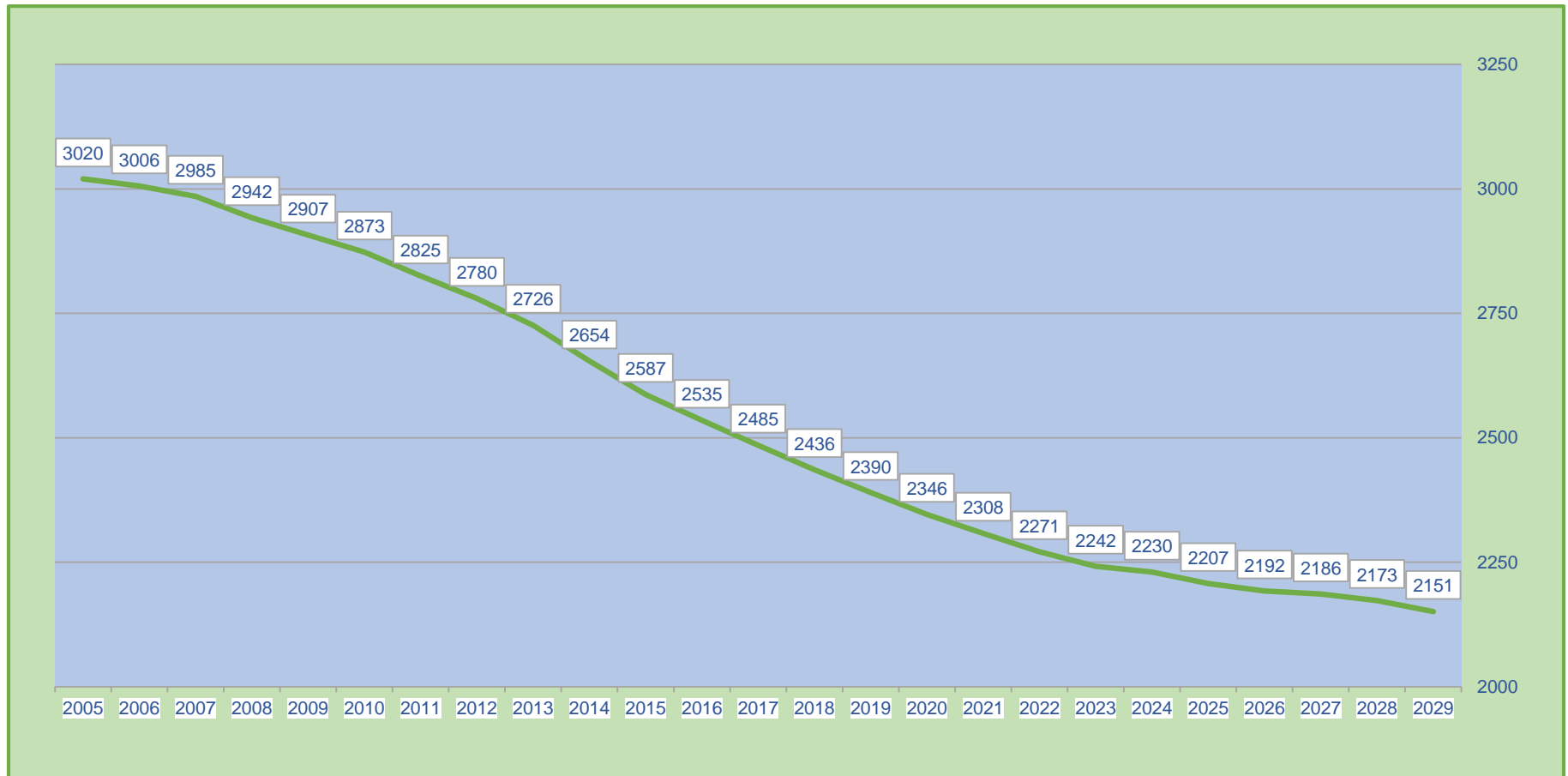


Geburtenentwicklung Verbandsgemeinde Bad Breisig

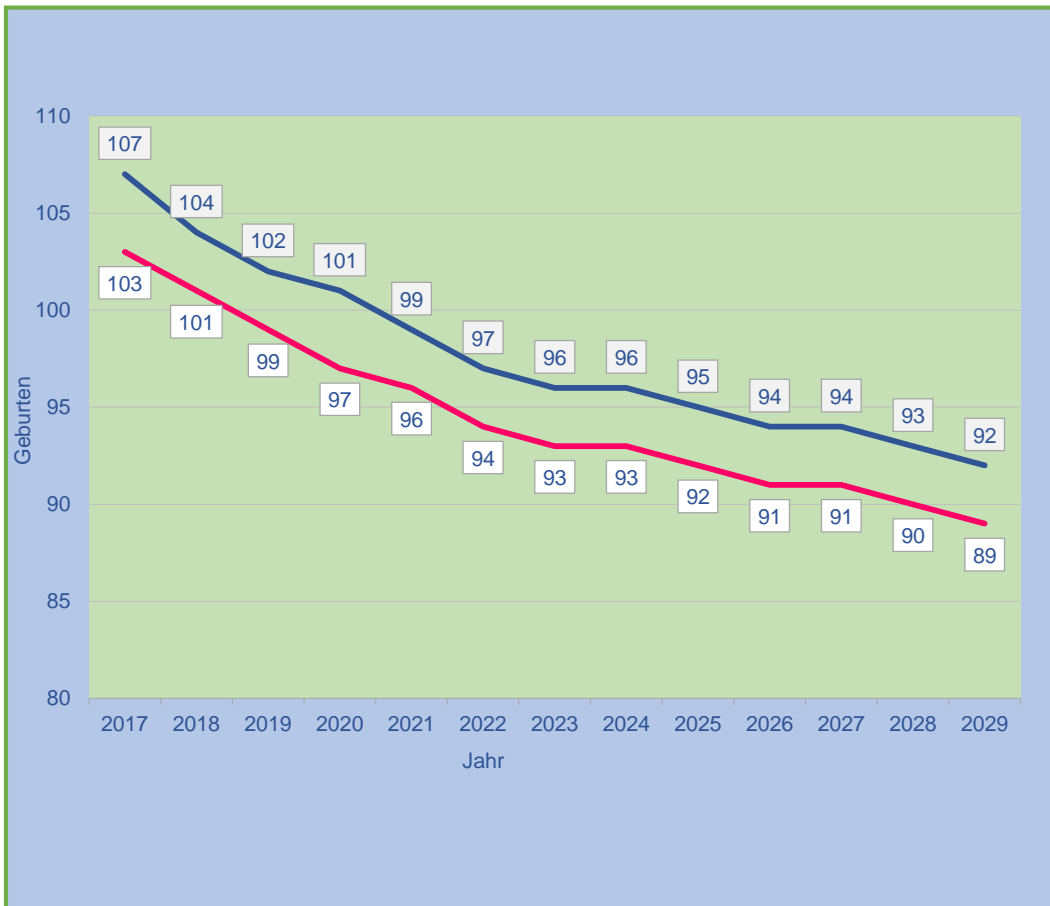
Lebend geborene VG Bad Breisig												
Jahr	2006	2007	2008	2009	20010	2011	2012	2013	2014	2015	2016	Entwicklung
Bad Breisig	88	74	80	61	69	65	67	62	84	66	97	
Brohl-Lützing	12	16	18	15	13	18	13	20	17	30	20	
Gönnersdorf	9	8	4	6	8	7	4	3	12	2	4	
Waldorf	5	7	1	4	6	8	4	6	6	9	9	
VG Bad Breisig	114	105	103	86	96	98	88	91	119	107	130	

Potentielle Mütter

(Frauen von 15-49 Jahren) nach derzeitiger Bevölkerungsstruktur in der VG Bad Breisig



Geburtenprognose VG Bad Breisig

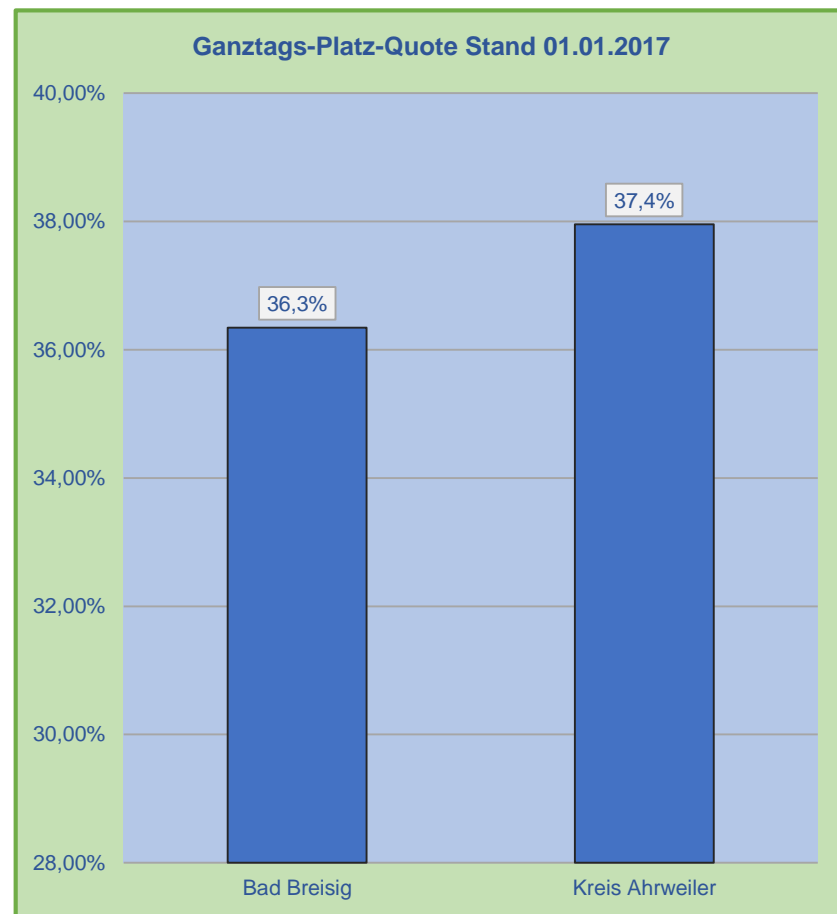
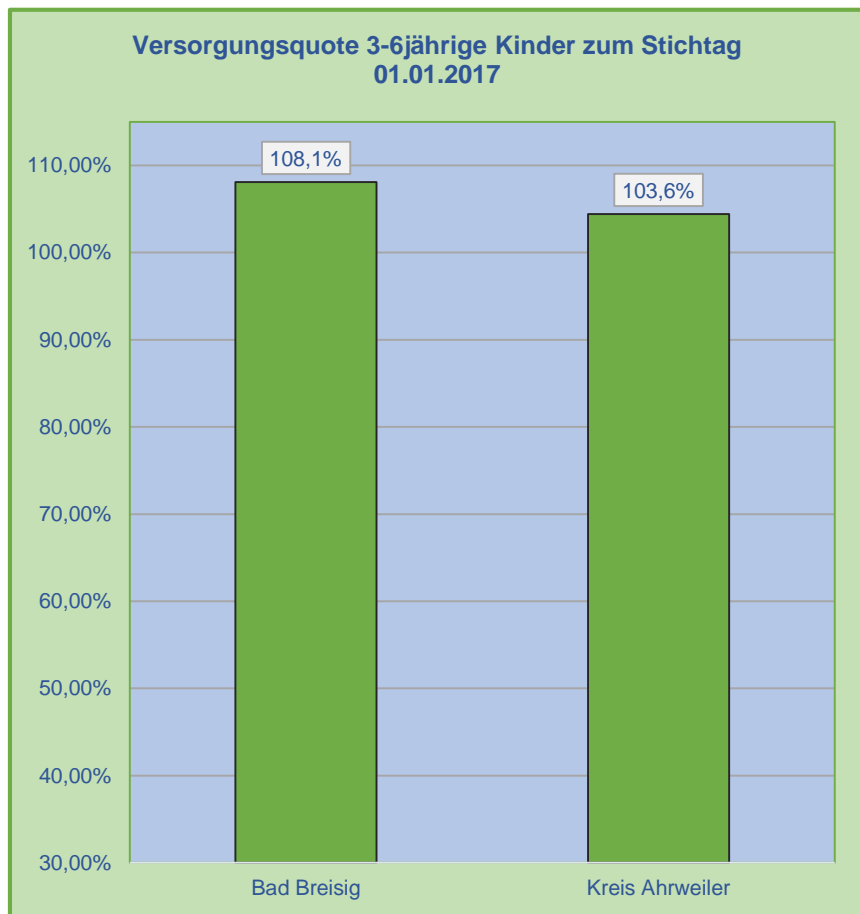


— = Geburtenentwicklung auf Basis der Fertilitätsrate des früheren Bundesgebiets (Stand 2015)

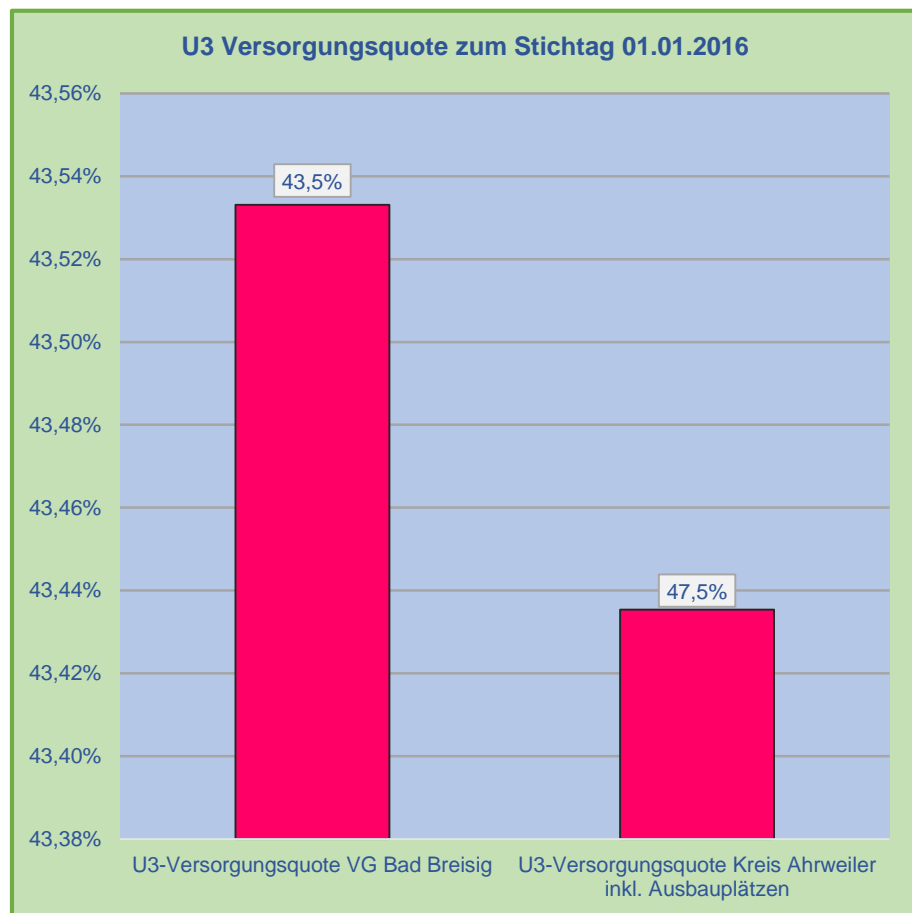
— = Geburtenentwicklung auf Basis der für die Verbandsgemeinde Bad Breisig ermittelten Fertilitätsrate.

Zu- und Wegzug werden nicht berücksichtigt.

Quotenvergleich



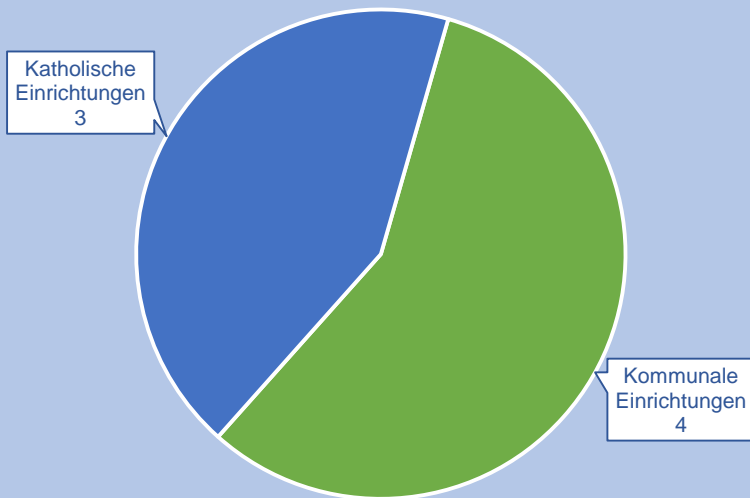
Quotenvergleich



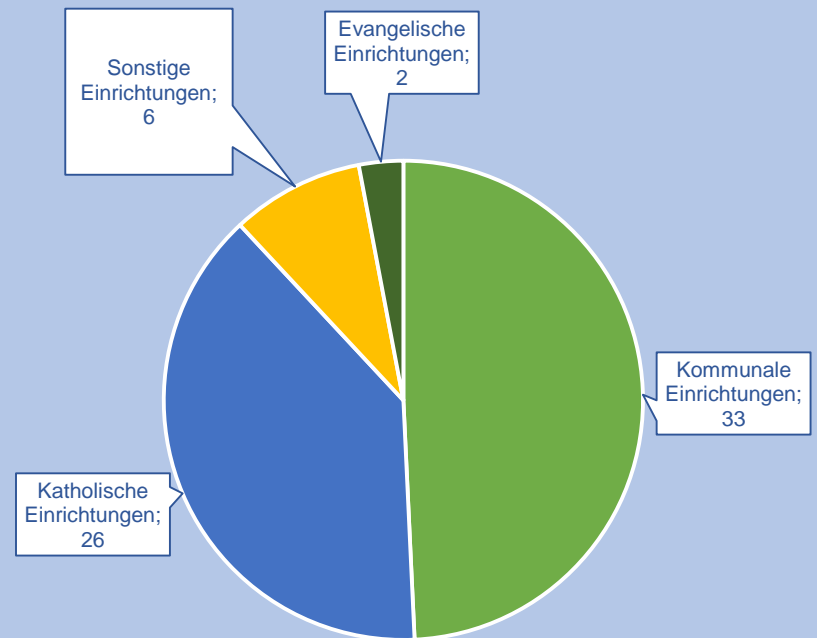
- Die Verbandsgemeinde Bad Breisig liegt bei der Anzahl der Ganztagsplätze unter dem Kreisdurchschnitt.
- Im Bereich der 3 - 6-jährigen Kinder kann die Verbandsgemeinde Bad Breisig über Bedarf Plätze anbieten.
- Die U3-Versorgungsquote liegt leicht über dem Kreisdurchschnitt.

Betriebsträger

Betriebsträger von Kindertagesstätten in der VG Bad Breisig



Betriebsträger von Kindertagesstätten im Kreis Ahrweiler



Betreuungsangebote VG Bad Breisig

Einrichtung	Gruppen	Gesamtplätze	Regelplätze 3 - 6-jährige	Krippen- plätze	Plätze unter 3- Jähriger in kleiner Altersmischung	Plätze 2-Jährige in geöffneten Gruppen	Ganztags- plätze	Ganztagsplatzquote
Kath. Kindergarten "St. Viktor" Bad Breisig	5	93	73	0	14	6	24	25,81%
Städt. Kindergarten "Regenbogen" Bad Breisig	5	105	79	0	14	12	34	32,38%
Städt. Kindergarten "Sonnenschein" Bad Breisig	8	140	91	20	21	8	44	31,43%
Kath. Kindergarten "St. Remaklus" Waldorf	2	37	26	0	7	4	14	37,84%
Kath. Kindergarten "St. Johannes der Täufer" Brohl-Lützing	2	40	27	0	7	6	20	50,00%
Komm. Kindergarten "Spatzennest" Brohl-Lützing	3	65	52	0	7	6	29	44,62%
Gemeindekindergarten "Villa Kunterbunt" Gönnersdorf	2	40	27	0	7	6	24	60,00%
Gesamt	27	520	375	20	77	48	189	36,35%

Bad Breisig

Gemeinden/Ortsteile im Einzugsbereich: Oberbreisig, Niederbreisig, Rheineck



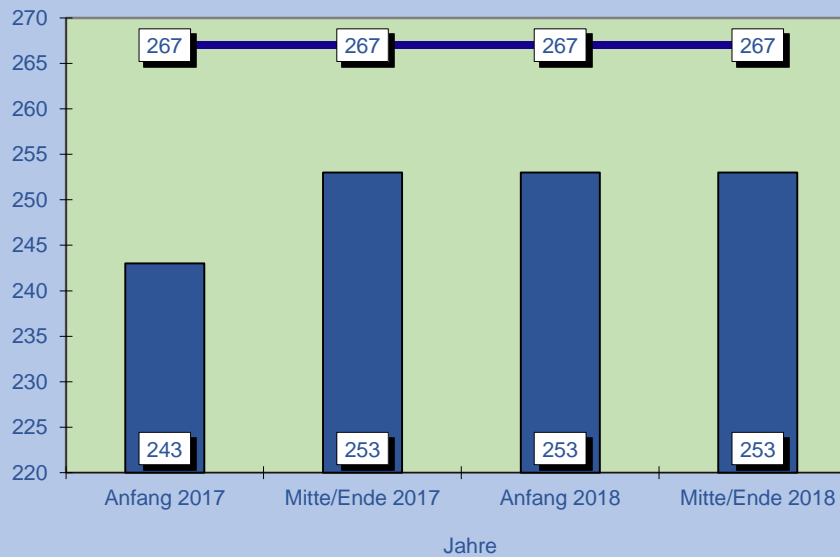
Kindertagesstätten	Träger	Leitung	Angebote (Gruppen)	Angebote (Plätze)	Öffnungszeiten	Schließtage
Kath. Kindergarten "St. Viktor" Bad Breisig	KiTa gGmbH	Frau Ingrid Seifen	2 Regelgruppen 1 geöffnete Gruppe 2 kleine Altersmischung	73 Plätze für 3 - 6- Jährige 6 Plätze für unter 3- Jährige 14 Plätze für 2-Jährige 24 Ganztagsplätze	TZ/vV: 7:15 bis 14.00 Uhr GZ: 7:15 bis 16:15 Uhr	25
Kom. Kindergarten "Regenbogen" Bad Breisig	Stadt Bad Breisig	Frau Lore Stark	1 Regelgruppe 2 geöffnete Gruppen 2 kleine Altersmischungen	79 Plätze für 3 - 6- Jährige 14 Plätze für unter 3- Jährige 12 Plätze für 2-Jährige 34 Ganztagsplätze	TZ/vV: 7:00 bis 14.00 Uhr GZ: Mo. - Do. 7:30 bis 16:30 Uhr, Fr. 7:00 bis 16:00 Uhr	26
Kom. Kindergarten "Sonnenschein" Bad Breisig	Stadt Bad Breisig	Frau Sabine Petry	1 Regelgruppe 2 geöffnete Gruppen 3 kleine Altersmischungen 2 Krippengruppen	91 Plätze 3 - 6-Jährige 41 Plätze für unter 3- Jährige 8 Plätze für 2-Jährige 44 Ganztagsplätze	vV: 7:15 bis 14:15 Uhr GZ: Mo. - Do. 7:15 bis 16:30 Uhr, Fr. 7:15 bis 16:00 Uhr	26

Bedarfsübersicht Bad Breisig

Versorgungsquote 3-6-Jährige Kinder

2017: 91%; 2018: 101%

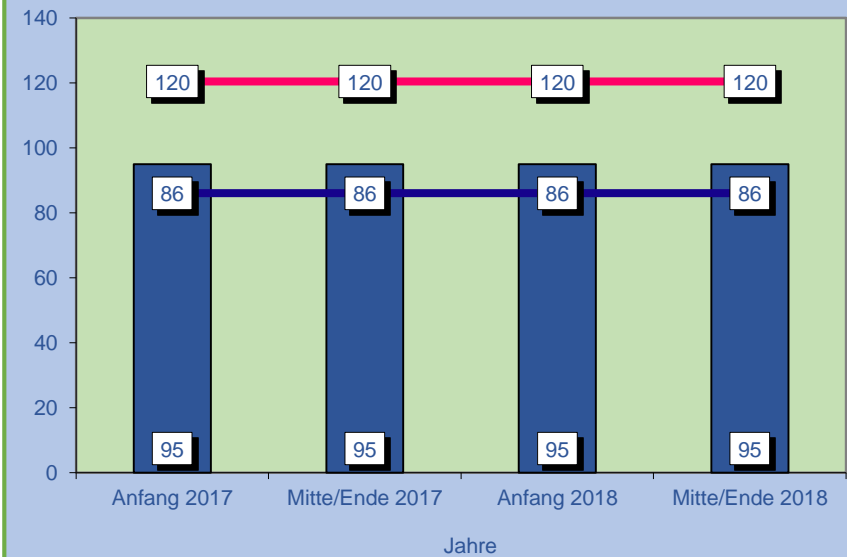
Regelbereich Bad Breisig
3 - 6-Jährige



Versorgungsquote 1- und 2-Jährige

2017: 55 %; 2018: 69 %

U3-Bereich Bad Breisig
1- und 2-Jährige



Bewertung

Bad Breisig	Die Defizite könnten nur durch die Eröffnung zusätzlicher Gruppen und Gruppenumwandlungen ausgeglichen werden. Aufgrund des Raumangebotes käme hierfür nur die Kita "Sonnenschein" Bad Breisig in Frage. Dadurch ergäbe sich ein großer Bedarf an zusätzlichem Personal. Übergangsweise werden 10 Kinder aus Bad Breisig in der Kom. Kindertagesstätte "Villa Kunterbunt" in Gönnersdorf untergebracht. Ein Transport wurde seitens des Kreises eingerichtet.
voraussichtlich notwendige bauliche Maßnahmen	Noch keine Kalkulation möglich
kalkulatorische Zusatzkosten Bau- und Ausstattungsförderung	Noch keine Kalkulation möglich
kalkulatorische Zusatzkosten Personalkostenförderung	Noch keine Kalkulation möglich

Brohl-Lützing

Gemeinden/Ortsteile im Einzugsbereich: Brohl, Niederlützingen



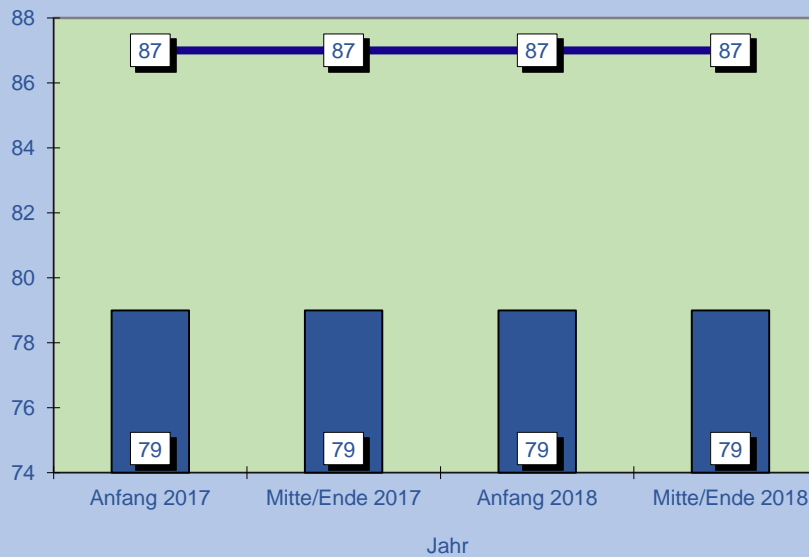
Kindertagesstätten	Träger	Leitung	Angebote (Gruppen)	Angebote (Plätze)	Öffnungszeiten	Schließtage
Kath. Kindergarten "St. Johannes der Täufer" Brohl-Lützing	KiTa g GmbH	Frau Andrea Prinz	1 geöffnete Gruppe 1 kleine Altersmischung	27 Plätze 3 - 6-Jährige 7 Plätze für unter 3- Jährige 6 Plätze für 2-Jährige 20 Ganztagsplätze	vV: 7:00 bis 14:00 Uhr GZ: 7:00 bis 16:00 Uhr	26
Kom. Kindergarten "Spatzennest" Brohl-Lützing	Ortsgemeinde Brohl-Lützing	Frau Kornelia Kehr-Schmitz	1 Regelgruppe 1 geöffnete Gruppe 1 kleine Altersmischung	52 Plätze 3 - 6-Jährige 7 Plätze für unter 3- Jährige 6 Plätze für 2-Jährige 29 Ganztagsplätze	TZ/vV: 7:00 bis 14.00 Uhr GZ: 7:00 bis 16:00 Uhr	29

Bedarfsübersicht Brohl-Lützing

Versorgungsquote 3-6-Jährige Kinder

2017: 91 %; 2018: 100 %

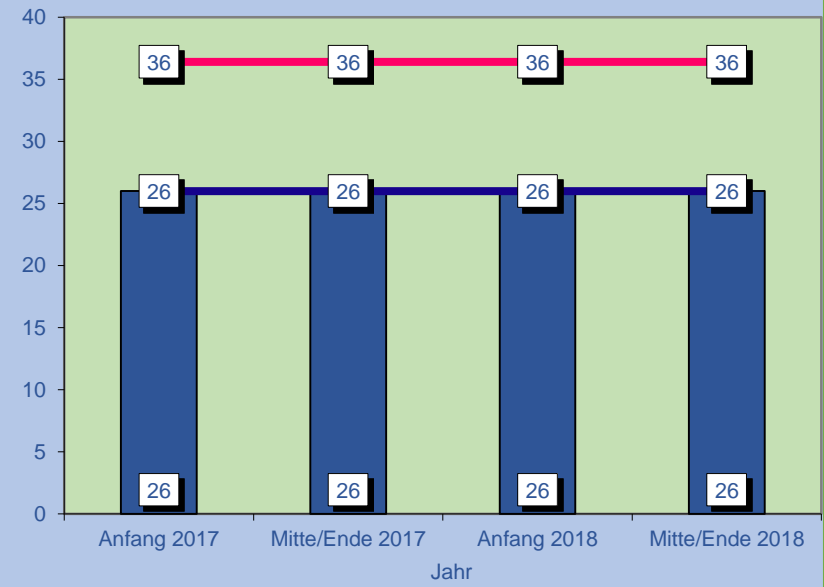
Regelbereich Brohl-Lützing
3 - 6-Jährige



Versorgungsquote 1- und 2-Jährige

2017: 50 %; 2018: 63 %

U3-Bereich Brohl-Lützing
1- und 2-Jährige



Bewertung

Brohl-Lützing	Es besteht Bedarf für eine zusätzliche kleine Altersmischung. Im Bereich Niederlützingen besteht das Defizit im Regelbereich (27 Plätze für 34 Kinder im Alter von 3-6 Jahren) während in Brohl der Bedarf hauptsächlich im U3-Bereich besteht. (13 Plätze für 25 Kinder bei hoher Inanspruchnahme). Eine Erweiterung des Platzangebots wäre allerdings nur in der Kita "Spatzennest" umzusetzen, entsprechende Planungsgespräche finden in der Ortsgemeinde Brohl-Lützing statt, eine Umsetzung wird voraussichtlich allerdings nicht vor 2019 stattfinden.
voraussichtlich notwendige bauliche Maßnahmen	Anbau eines zusätzlichen Gruppenraums mit Nebenräumen und Sanitärbereich.
kalkulatorische Zusatzkosten Bau- und Ausstattungsförderung	Kreiszuschuss U3: 124.000 € (JHA-Beschluss vom 25.03.2015)
kalkulatorische Zusatzkosten Personalkostenförderung	zusätzlich 1,75 Fachkraftstellen d. h. ca. 84.000€ pro Jahr

Gönnersdorf

Gemeinden/Ortsteile im Einzugsbereich: Gönnersdorf



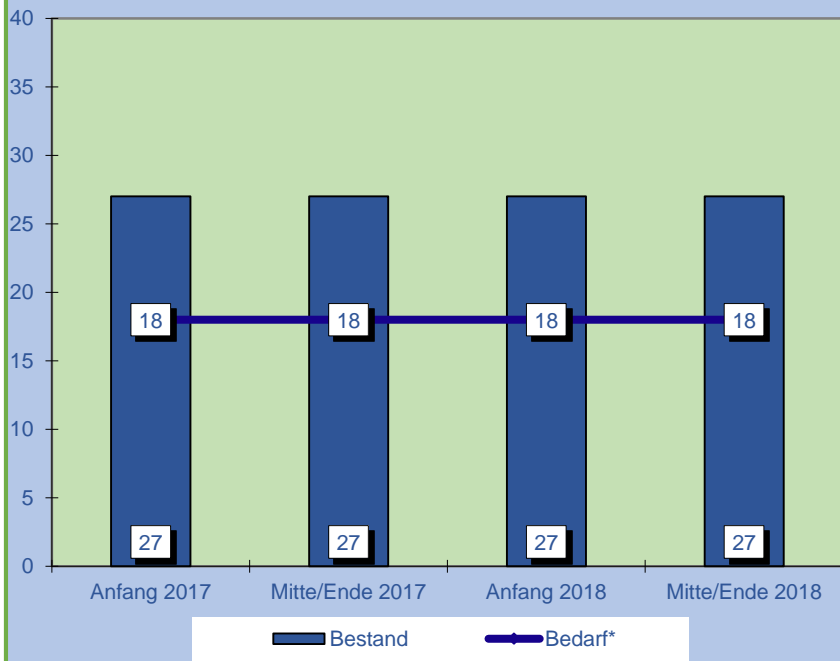
Kindertagesstätten	Träger	Leitung	Angebote (Gruppen)	Angebote (Plätze)	Öffnungszeiten	Schließtage
Kom. Kindergarten "Villa Kunterbunt" Gönnersdorf	Ortsgemeinde Gönnersdorf	Frau Lisa Gabriel	1 geöffnete Gruppe 1 kleine Altersmischung	27 Plätze für 3 - 6-Jährige 7 Plätze für unter 3-Jährige 6 Plätze für 2-Jährige 24 Ganztagsplätze	TZ: 7:00 bis 12:30 Uhr GZ: Mo. 7:00 bis 16:00 Uhr, Di. - Fr. 7:00 - 15:00 Uhr	29

Bedarfsübersicht Gönnersdorf

Versorgungsquote 3-6-Jährige Kinder

2017: 150 %; 2018: 150 %

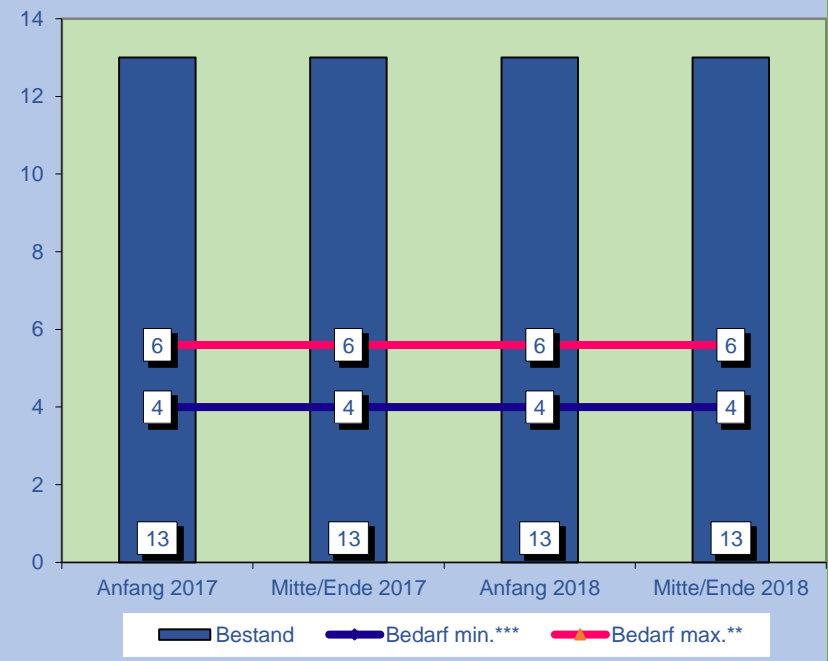
Regelbereich Gönnersdorf
3 - 6-Jährige



Versorgungsquote 1- und 2-Jährige

2017: 163 %; 2018: 163 %

U3-Bereich Gönnersdorf
1- und 2-Jährige



Bewertung

Gönnersdorf	In beiden Altersbereichen werden Plätze über Bedarf vorgehalten, wodurch Bedarfe aus anderen Einzugsgebieten aufgefangen werden können. Die Ortsgemeinde Gönnersdorf stellt zum Kindergartenjahr 2017/2018 10 Plätze für Kinder aus der Stadt Bad Breisig zur Verfügung.
voraussichtlich notwendige bauliche Maßnahmen	keine
kalkulatorische Zusatzkosten Bau- und Ausstattungsförderung	keine
kalkulatorische Zusatzkosten Personalkostenförderung	keine

Waldorf

Gemeinden/Ortsteile im Einzugsbereich: Waldorf



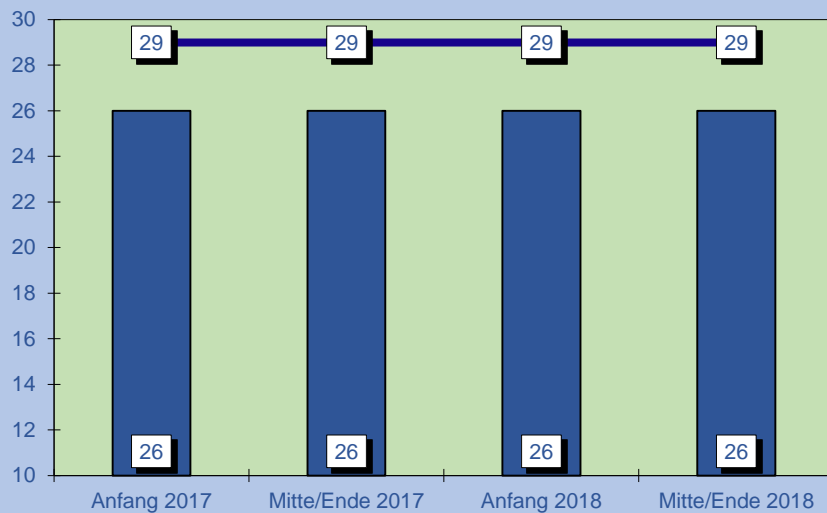
Kindertagesstätten	Träger	Leitung	Angebote (Gruppen)	Angebote (Plätze)	Öffnungszeiten	Schließtage
Kath. Kindergarten "St. Remaklus" Waldorf	Kita g GmbH	Frau Astrid Gehrke	1 Regelgruppe 1 kleine Altersmischung	26 Plätze für 3 - 6- Jährige 7 Plätze für unter 3- Jährige 4 Plätze für 2-Jährige	TZ: 7:00 bis 12:00 Uhr vV: 7:00 bis 14:00 Uhr GZ: Mo. - Do. 7:00 bis 16:30 Uhr, Fr. 7:00 bis 14:00 Uhr	26

Bedarfsübersicht Waldorf

Versorgungsquote 3-6-Jährige Kinder

2017: 90 %; 2018: 90 %

Regelbereich Waldorf
3 - 6-Jährige

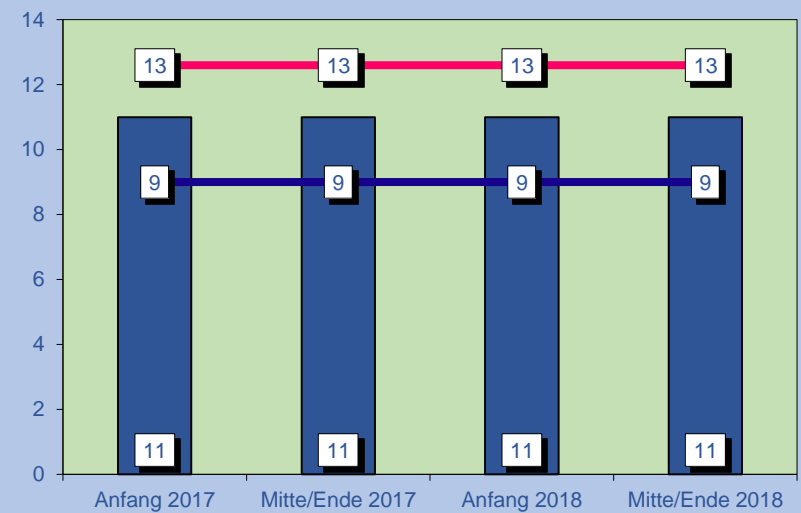


Bestand Bedarf*

Versorgungsquote 1- und 2-Jährige

2017: 61 %; 2018: 61 %

U3-Bereich Waldorf
1- und 2-Jährige



Bestand Bedarf min.*** Bedarf max.**

Bewertung

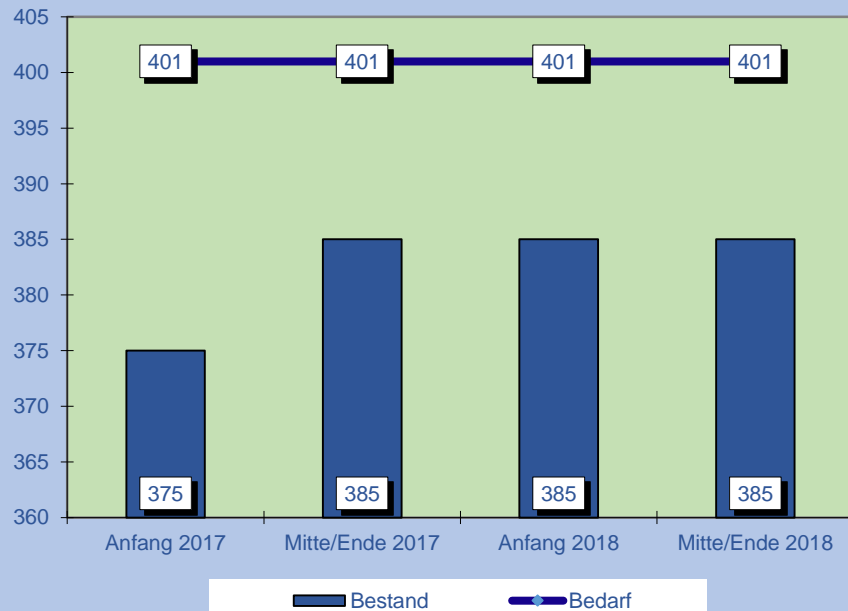
Waldorf	Es besteht ein leichtes Defizit in beiden Altersbereichen. Hier könnte ggf. mit Ausbauplätzen Abhilfe geschaffen werden.
voraussichtlich notwendige bauliche Maßnahmen	keine
kalkulatorische Zusatzkosten Bau- und Ausstattungsförderung	keine
kalkulatorische Zusatzkosten Personalkostenförderung	keine

Bedarfsübersicht VG Bad Breisig

Versorgungsquote 3-6-Jährige Kinder

2017: 94 %; 2018: 96 %

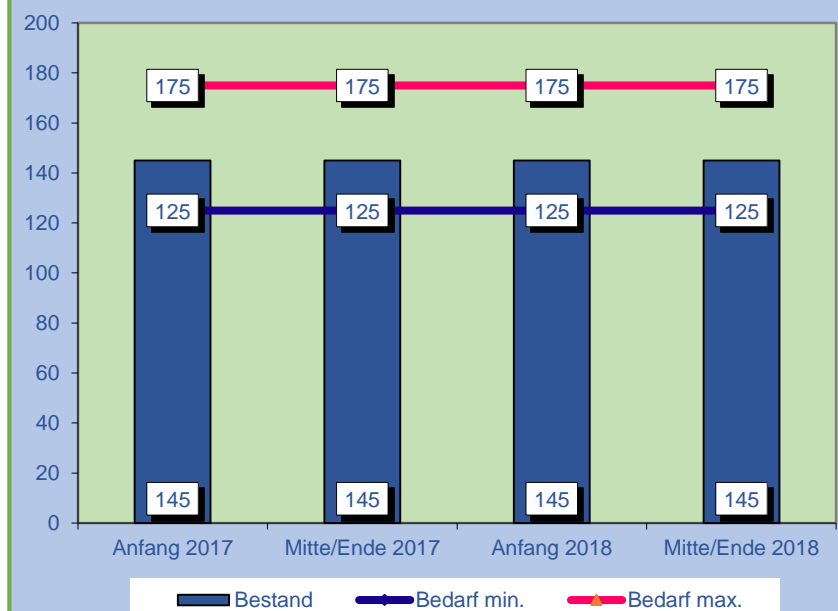
Regelbereich Verbandsgemeinde Bad Breisig
3 - 6-Jährige



Versorgungsquote 1- und 2-Jährige

2017: 58 %; 2018: 65 %

U3-Bereich Verbandsgemeinde Bad Breisig
1- und 2-Jährige



Bewertung

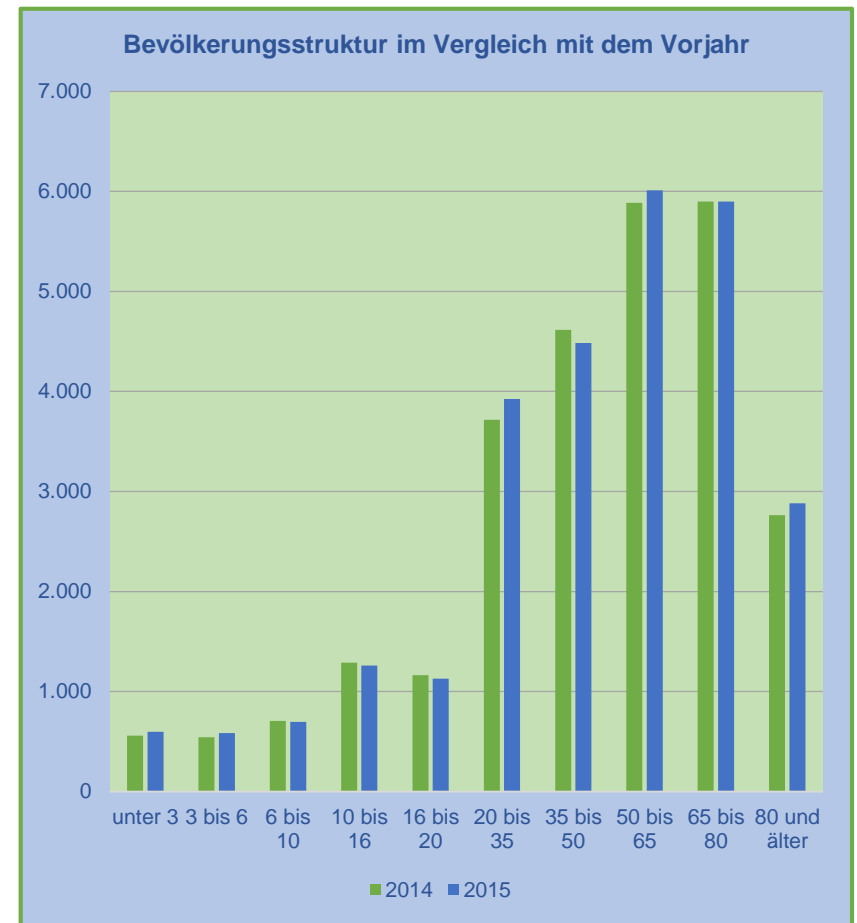
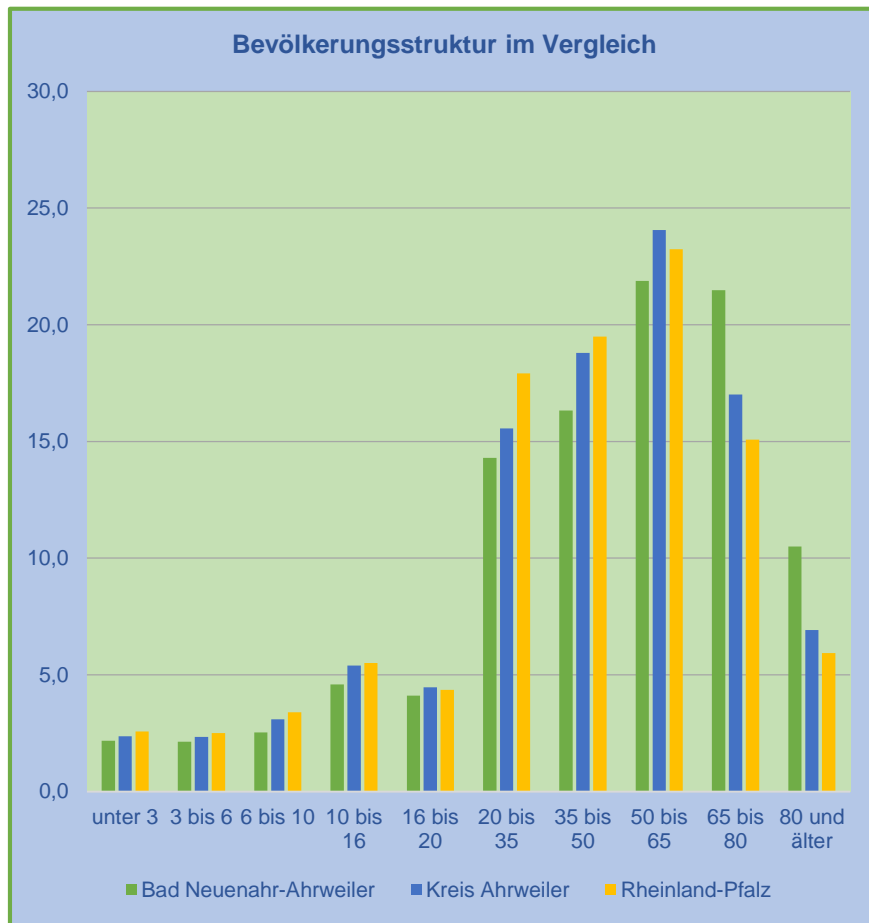
VG Bad Breisig	Plätze im Regel- und U3-Bereich können derzeit nicht ausreichend vorgehalten werden.
voraussichtlich notwendige bauliche Maßnahmen	siehe Einzelbereiche
kalkulatorische Zusatzkosten Bau- und Ausstattungsförderung	siehe Einzelbereich
kalkulatorische Zusatzkosten Personalkostenförderung	siehe Einzelbereich

Bad Neuenahr-Ahrweiler

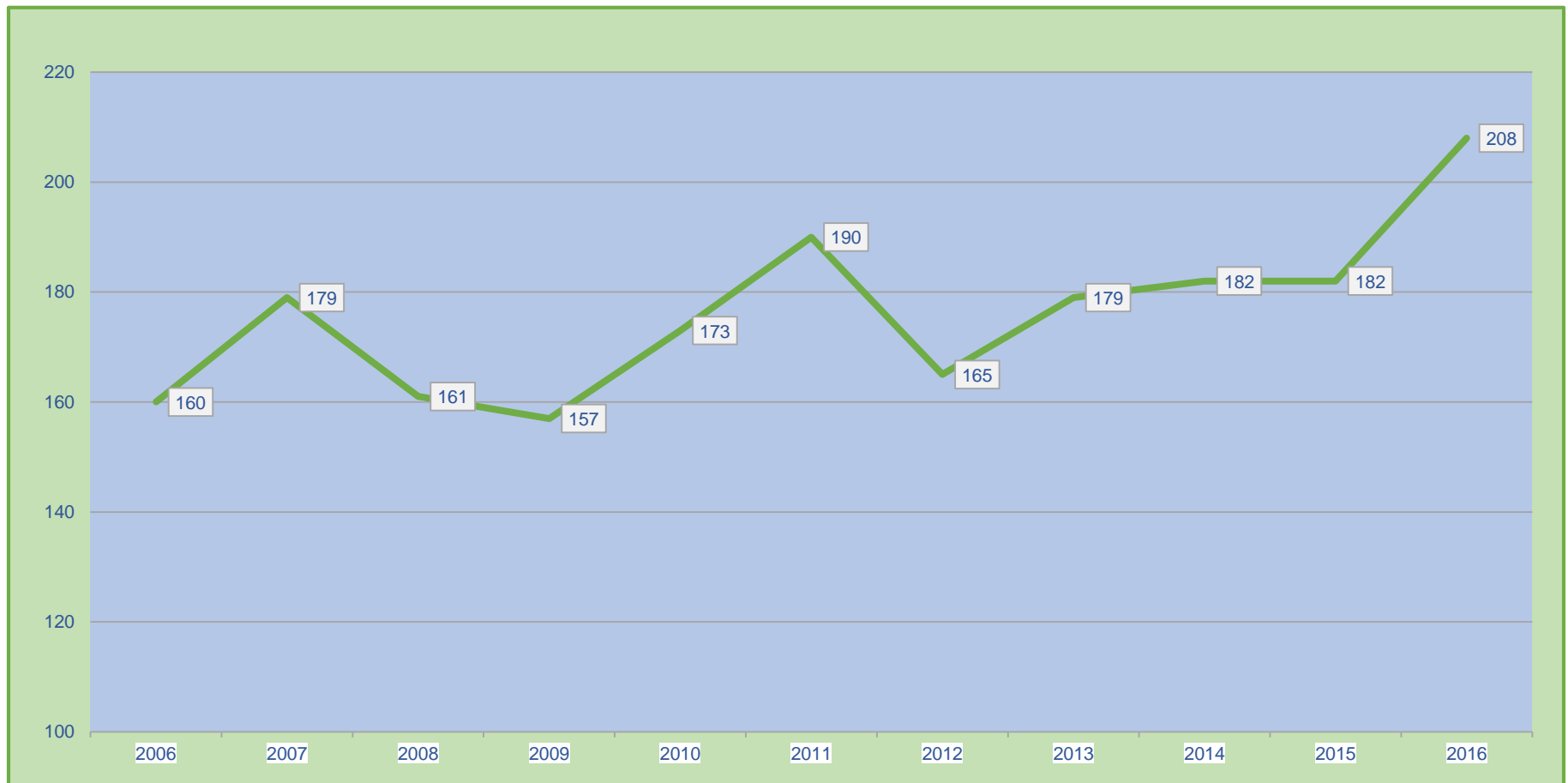
Darstellung der Bevölkerungsstruktur (mit Erstwohnsitz)

Altersgruppen	Bad Neuenahr-Ahrweiler			Kreis Ahrweiler		Rheinland-Pfalz	
	2014	2015	%	2015	%	2015	%
unter 3	559	596	2,2	3.030	2,4	104.432	2,6
3 bis 6	542	585	2,1	2.987	2,3	101.677	2,5
6 bis 10	705	697	2,5	3.953	3,1	137.395	3,4
10 bis 16	1.289	1.261	4,6	6.892	5,4	223.463	5,5
16 bis 20	1.162	1.128	4,1	5.707	4,5	176.253	4,3
20 bis 35	3.715	3.925	14,3	19.878	15,6	726.362	17,9
35 bis 50	4.615	4.484	16,3	24.019	18,8	790.071	19,5
50 bis 65	5.886	6.010	21,9	30.738	24,1	941.964	23,2
65 bis 80	5.899	5.899	21,5	21.727	17,0	610.952	15,1
80 und älter	2.763	2.883	10,5	8.839	6,9	240.259	5,9
Summe	27.135	27.468	100,0	127.770	100	4.052.828	100

Bevölkerungsstruktur Bad Neuenahr-Ahrweiler

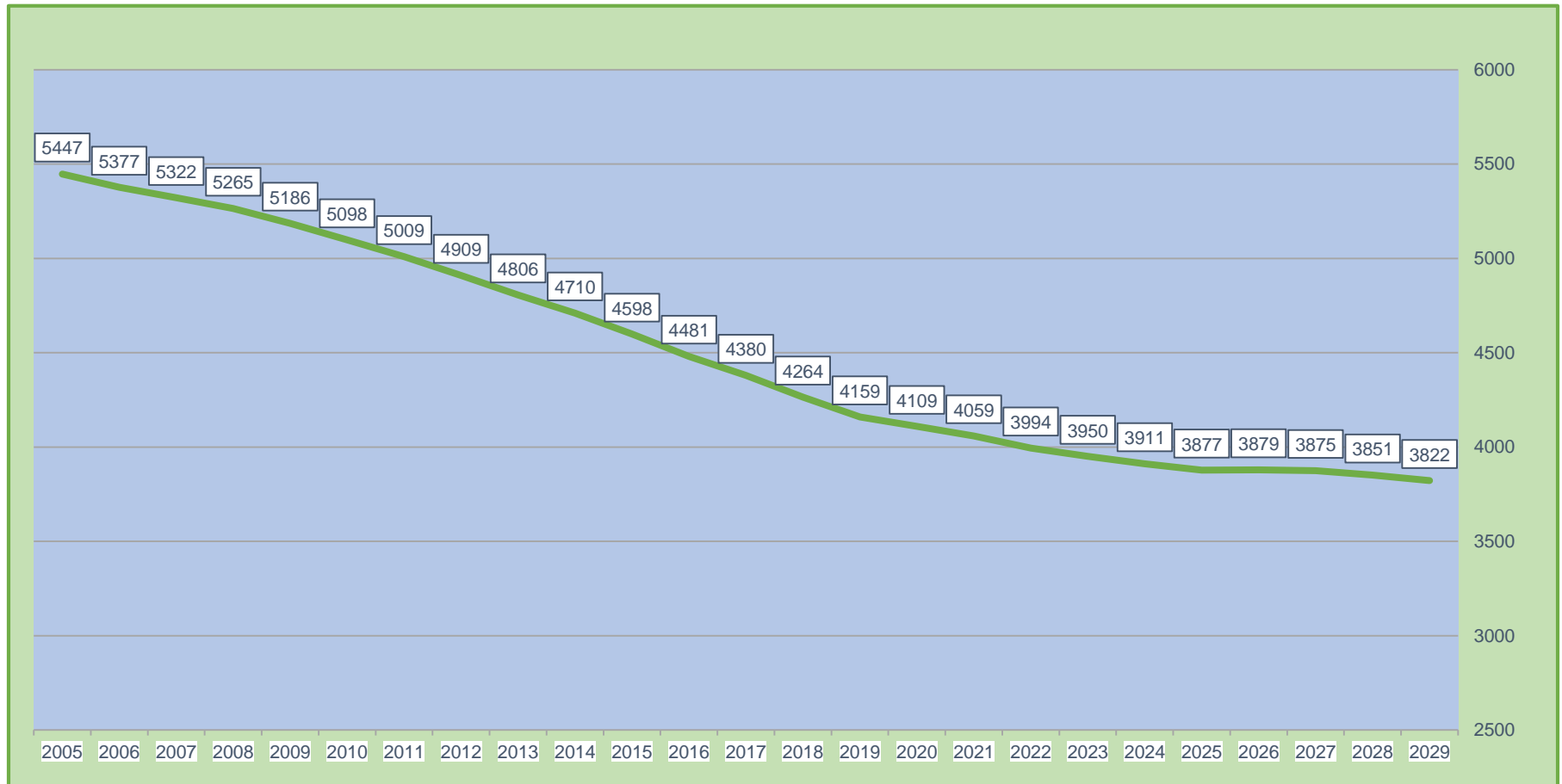


Geburtenentwicklung Bad Neuenahr-Ahrweiler

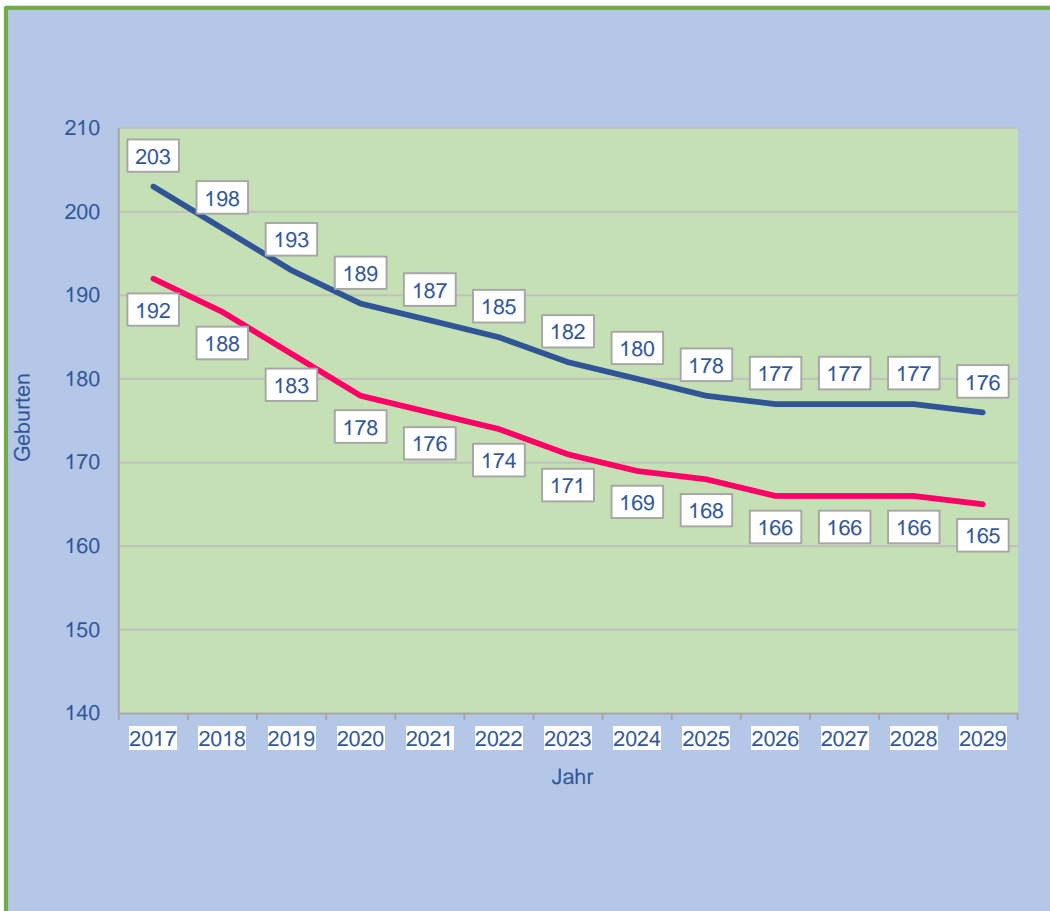


Potentielle Mütter

(Frauen von 15 bis 49 Jahren) nach derzeitiger Bevölkerungsstruktur in der Stadt Bad Neuenahr-Ahrweiler



Geburtenprognose Bad Neuenahr-Ahrweiler

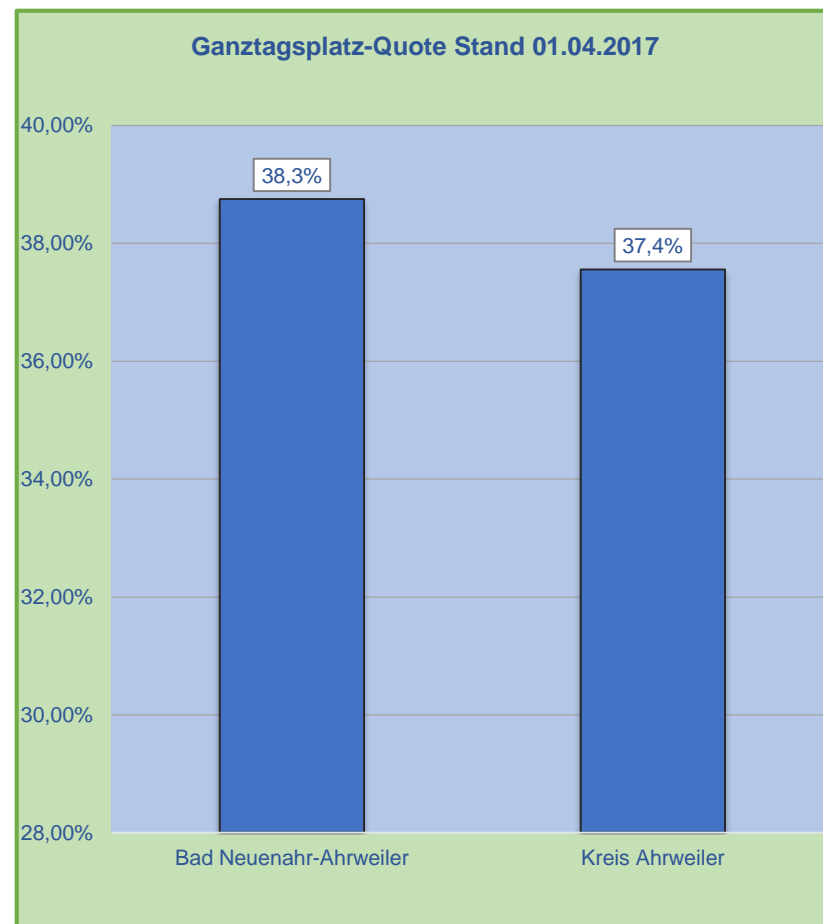
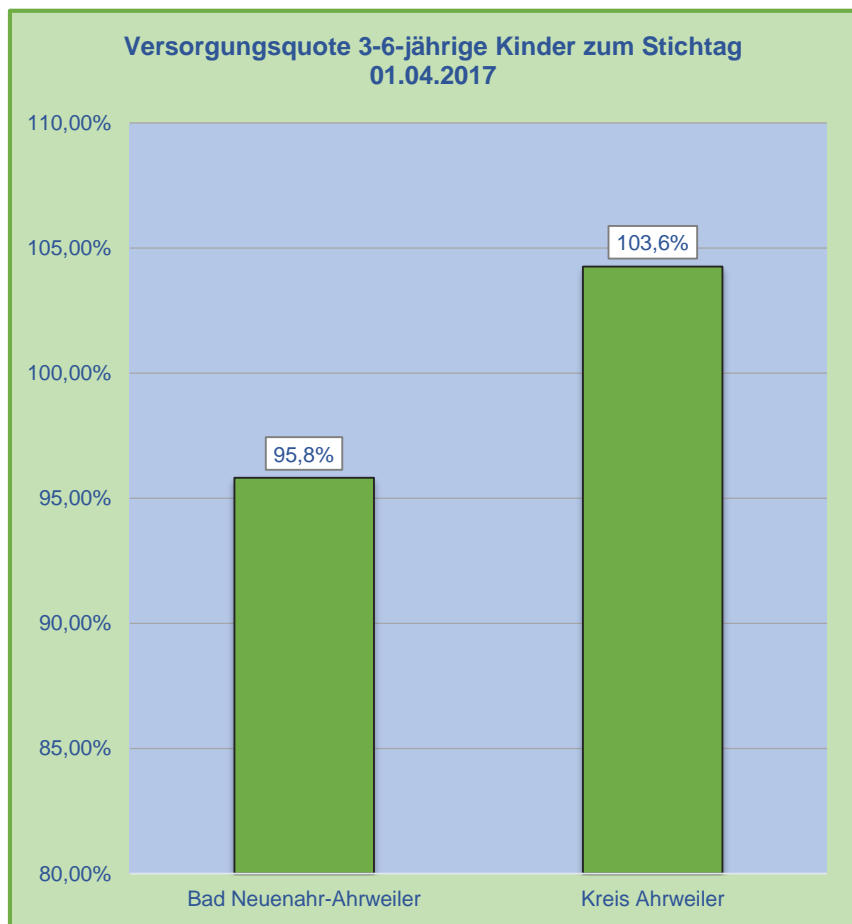


— = Geburtenentwicklung auf Basis der Fertilitätsrate des früheren Bundesgebiets (Stand 2015).

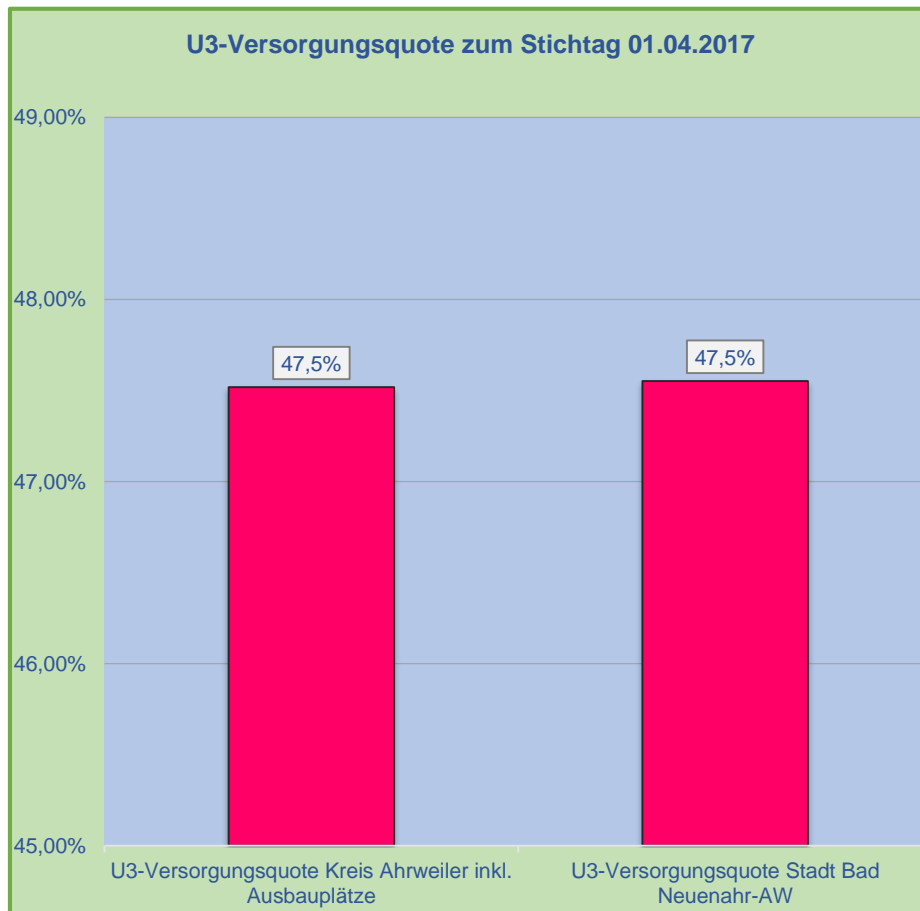
— = Geburtenentwicklung auf Basis der für die Stadt Bad Neuenahr-Ahrweiler ermittelten Fertilitätsrate.

Zu- und Wegzug werden nicht berücksichtigt.

Quotenvergleich



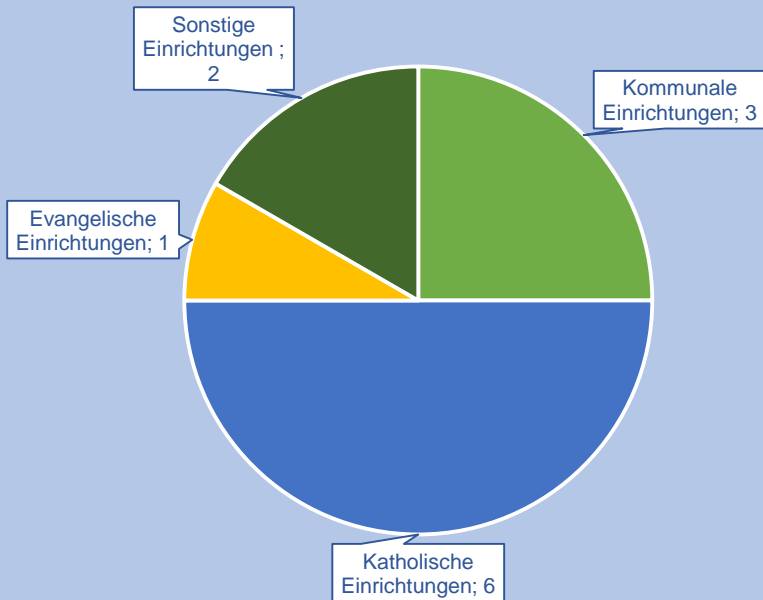
Quotenvergleich



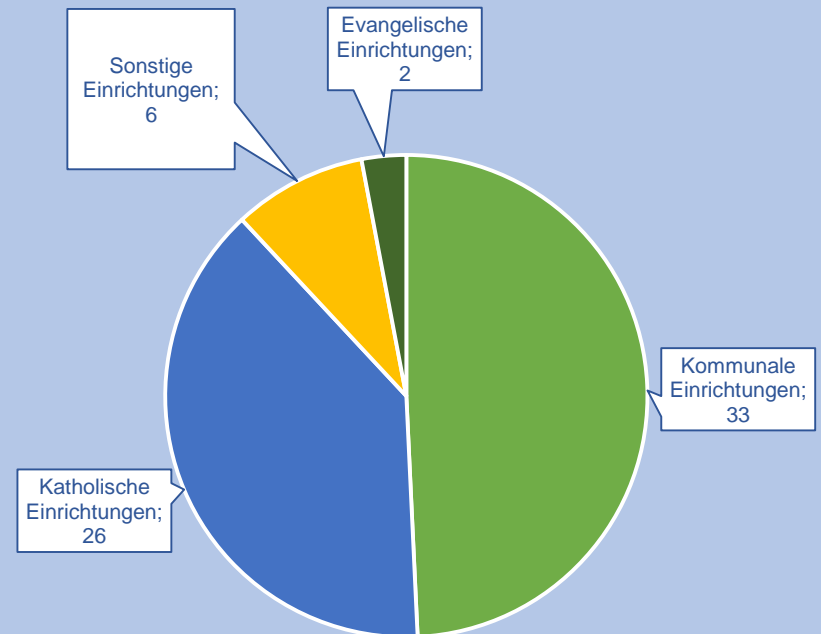
- Die Stadt Bad Neuenahr-Ahrweiler liegt bei der Anzahl der Ganztagsplätze leicht über dem Kreisdurchschnitt.
- Im U3-Bereich hält die Stadt Bad Neuenahr-Ahrweiler ein durchschnittliches Angebot vor.
- Eine 100%-ige Deckung der Bedarfe im 3-6-Jährigen-Bereich kann derzeit nicht bzw. nur durch die Belegung von U3-Plätzen mit 3-6-jährigen Kindern erreicht werden, wodurch sich die tatsächliche U3-Versorgungsquote entsprechend reduziert.

Betriebsträger

Betriebsträger von Kindertagesstätten in Bad Neuenahr-Ahrweiler



Betriebsträger von Kindertagesstätten im Kreis Ahrweiler



Betreuungsangebote Stadt Bad Neuenahr-Ahrweiler

Einrichtung	Gruppen	Gesamtplätze	Plätze für 3-6-Jährige	Krippenplätze	Plätze unter 3-Jährige in kleiner Altersmischung	Plätze 2-Jährige in geöffneten Gruppen	Ganztagsplätze	Ganztagsplatzquote	Ausbauplätze
Kath. Kindergarten "Calvarienberg" Bad Neuenahr-Ahrweiler	5	100	71	10	7	12	40	40,00%	
Kath. Kindergarten "St. Lambertus" Gimmigen	4	80	56	0	14	10	24	30,00%	
Kath. Kindertagesstätte "Blandine-Merten-Haus" Bad Neuenahr-Ahrweiler	7	145	119	20	0	6	44	30,34%	
Ev. Kindertagesstätte "Arche Noah", Bad Neuenahr-Ahrweiler	6	110	76	0	28	6	54	49,09%	
Kindertagesstätte im Krankenhaus "MIKI" Bad Neuenahr-Ahrweiler	3	42	16	20	0	6	14	33,33%	
Caritas Kindergarten "St. Hildegard" Bad Neuenahr-Ahrweiler	3	28	16	8	0	4	20	71,43%	

Betreuungsangebote Stadt Bad Neuenahr-Ahrweiler

Einrichtung	Gruppen	Gesamtplätze	Plätze für 3-6-Jährige	Krippenplätze	Plätze unter 3-Jährige in kleiner Altersmischung	Plätze 2-Jährige in geöffneten Gruppen	Ganztagsplätze	Ganztagsplatzquote	Ausbauplätze
Kath. Kindergarten "St. Laurentius" Bad Neuenahr-Ahrweiler	5	96	63	20	0	12	24	25,00%	1
Kath. Kindergarten "St. Mauritius" Heimersheim	4	85	69	10	0	6	34	40,00%	
Städt. Kindergarten "Sterntaler" Heimersheim	4	77	57	0	14	6	34	44,16%	
Kath. Kindergarten "St. Pius" Bad Neuenahr-Ahrweiler	4	80	57	0	0	18	34	42,50%	5
Städt. Kindertagesstätte "Rappelkiste" Bad Neuenahr-Ahrweiler	4	90	69	10	0	6	35	38,89%	5
Städt. Kindergarten "Sausewind" Bad Neuenahr-Ahrweiler	1	27	19	0	0	6	15	55,56%	2
Gesamt	50	960	688	98	63	98	372	38,75%	13

Ramersbach

Gemeinden/Ortsteile im Einzugsbereich: Ramersbach



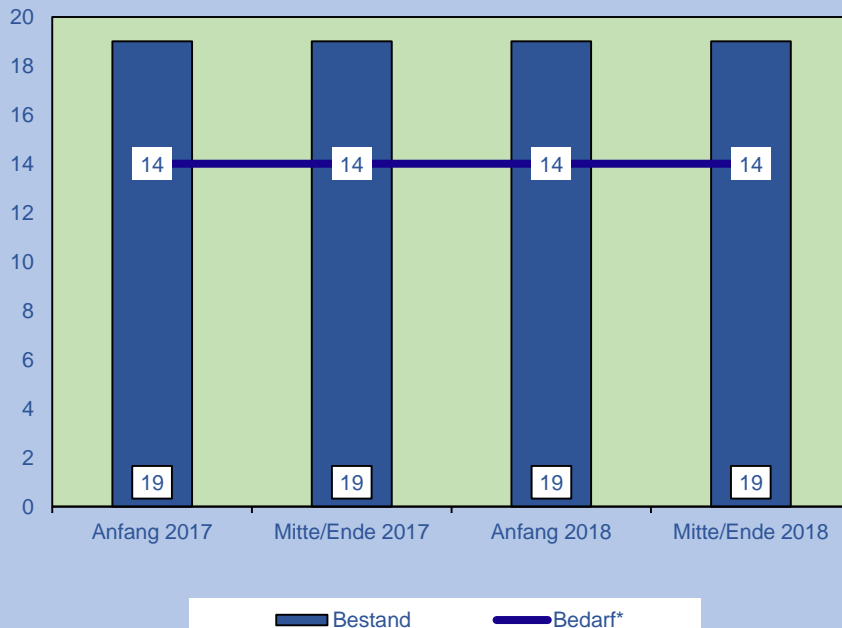
Kindertagesstätten	Träger	Leitung	Angebote (Gruppe)	Angebote (Plätze)	Öffnungszeiten	Schließtage
Kom. Kindertagesstätte "Sausewind"	Stadt Bad Neuenahr- Ahrweiler	Frau Michaela Schaefer	1 geöffnete Gruppe	19 Plätze für 3 - 6- Jährige 6 Plätze für unter 3- Jährige 15 Ganztagsplätze	TZ: 7:15 bis 12:30 Uhr und 13:30 bis 16:30 Uhr vV: 7:15 bis 14:15 Uhr GZ: 7:15 bis 16:30 Uhr	15

Bedarfsübersicht Ramersbach

Versorgungsquote 3-6-Jährige Kinder

2017: 136 %; 2018: 136 %

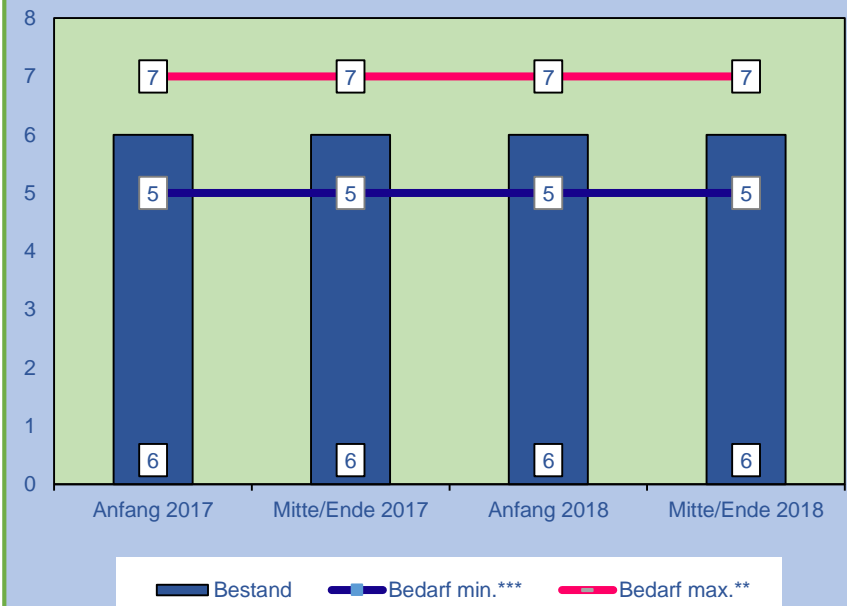
3-6-Jährigen-Bereich Ramersbach



Versorgungsquote 1- und 2-Jährige

2017: 60%; 2018: 60%

U3-Bereich Ramersbach
1- und 2-Jährige



Bewertung

Ramersbach	Im 3-6-Jährigen-Bereich werden bedarfsgerecht Plätze vorgehalten. Im U3-Bereich werden Plätze für eine mittlere Inanspruchnahme vorgehalten. Zur Deckung von Bedarfsspitzen könnten bis zu 5 Ausbauplätze eingerichtet werden.
voraussichtlich notwendige bauliche Maßnahmen	keine
kalkulatorische Zusatzkosten Bau- und Ausstattungsförderung	keine
kalkulatorisch Zusatzkosten Personalkostenförderung	Bis zu 48.000,00 €/a Zusatzkosten für die Einrichtung von bis zu 5 Ausbauplätzen.

Ahrweiler

Gemeinden/Ortsteile im Einzugsbereich: Ahrweiler, Bachem, Walporzheim, Marienthal



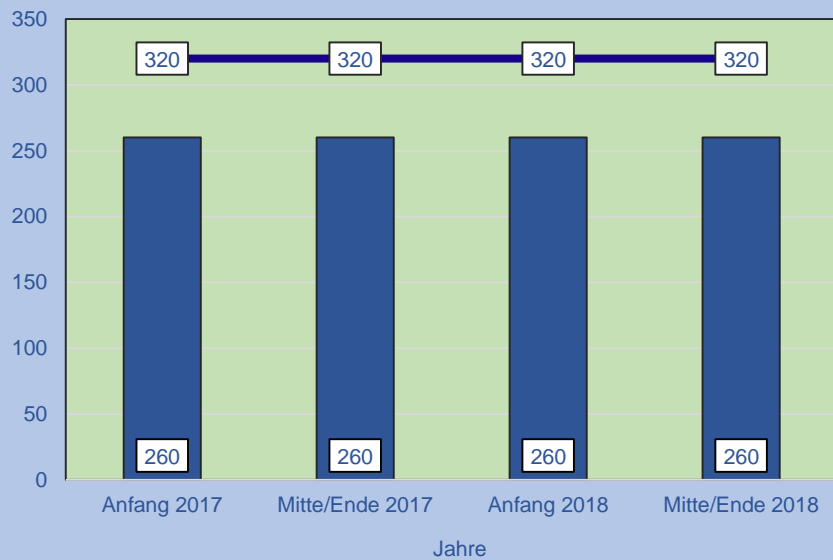
Kindertagesstätten	Träger	Leitung	Angebote (Gruppen)	Angebote (Plätze)	Öffnungszeiten	Schließtage
Kath. Kindertagesstätte "Calvarienberg"	KiTa g GmbH	Herr Thomas Welter	1 Regelgruppe 1 Krippengruppe 2 geöffnete Gruppen 1 kleine Altersmischung	71 Plätze für 3 - 6-Jährige 10 Krippenplätze 7 Plätze für unter 3-Jährige 12 Plätze für 2-Jährige 40 Ganztagsplätze	TZ: 8:00 bis 12:30 Uhr und 14:00 bis 16:00 Uhr vV: 7:30 bis 14:00 Uhr GZ: 7:30 bis 16:00 Uhr Krippe: 7:30 bis 15:00 Uhr	15
Kath. Kindertagesstätte "St. Laurentius"	KiTa g GmbH	Frau Irmgard Scosceria	1 Regelgruppe 2 geöffnete Gruppen 2 Krippengruppen	63 Plätze für 3 - 6-Jährige 12 Plätze für 2-Jährige 20 Krippenplätze 24 Ganztagsplätze	TZ: 7:30 - 13:00 Uhr und 14:00 - 16:00 Uhr GZ: 7.30 bis 16:00 Uhr	25
Kath. Kindertagesstätte "St. Pius"	Kath. Kirchengemeinde St. Pius	Frau Helga Pollig	3 geöffnete Gruppen	57 Plätze für 3 - 6-Jährige 18 Plätze für 2-Jährige 34 Ganztagsplätze	TZ: 7:30 bis 12:30 Uhr und 13:30 bis 16:30 Uhr vV: 7:30 bis 14:00 Uhr GZ: 7:30 bis 16:30 Uhr	25
Kom. Kindertagesstätte "Rappelkiste"	Stadt Bad Neuenahr-Ahrweiler	Frau Gisela Burgau	2 Regelgruppen 1 geöffnete Gruppe 1 Krippengruppe	69 Plätze für 3 - 6-Jährige 10 Krippenplätze 6 Plätze für 2-Jährige 35 Ganztagsplätze	TZ: 7:00 bis 13.00 Uhr und 14:00 bis 16:30 Uhr GZ: 7:00 bis 16:30 Uhr	19

Bedarfsübersicht Ahrweiler

Versorgungsquote 3-6-Jährige Kinder

2017: 81%; 2018: 81%

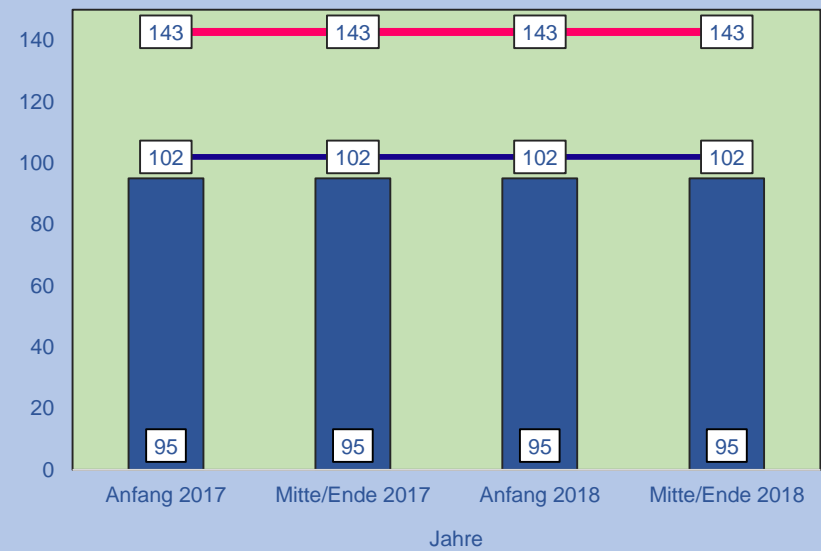
3-6-Jährigen-Bereich Ahrweiler



Versorgungsquote 1- und 2-Jährige

2017: 47%; 2018: 47%

U3-Bereich Ahrweiler
1- und 2-Jährige



Bewertung

Ahrweiler	<p>Im 3-6-Jährigen-Bereich sind die vorgehaltenen Plätze nicht auskömmlich. Voraussichtlich ab 2019 kann der Bedarf durch eine geplante Erweiterung der Kath. Kita St. Pius hier annähernd gedeckt werden. Mitte/Ende 2018 werden im U3-Bereich Plätze für eine geringe Inanspruchnahme vorgehalten. Mit der Beibehaltung der 10 Ausbauplätze können im U3-Bereich ausreichend Plätze bei einer mittleren Inanspruchnahme vorgehalten werden.</p>
voraussichtlich notwendige bauliche Maßnahmen	Neubau für 3 Gruppen
kalkulatorische Zusatzkosten Bau- und Ausstattungsförderung	Kreisförderung: max. 279.000,00 €, Gesamtkosten noch nicht kalkuliert
kalkulatorische Zusatzkosten Personalkostenförderung	Erhöhung des Personalschlüssels um ca. 8,5 VZA = 408.000,00 € / Jahr

Bad Neuenahr

Gemeinden/Ortsteile im Einzugsbereich: Bad Neuenahr



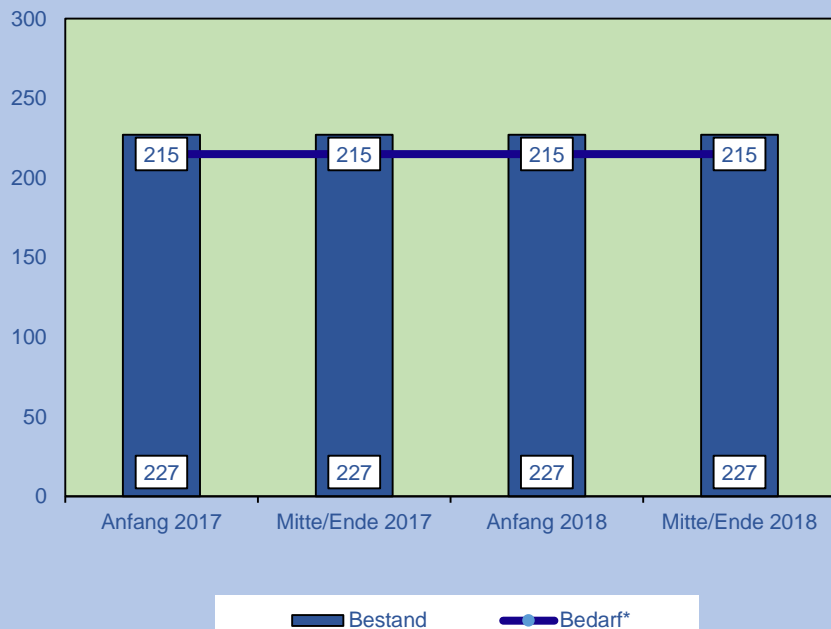
Kindertagesstätten	Träger	Leitung	Angebote (Gruppen)	Angebote (Plätze)	Öffnungszeiten	Schließtage
Kath. Kindertagesstätte "Blandine-Merten-Haus"	Kath. Kirchengemeinde St. Marien und St. Willibrord	Herr Stefan Ibs	4 Regelgruppen 2 Krippengruppen 1 geöffnete Gruppe	119 Plätze 3 - 6-Jährige 20 Krippenplätze 6 Plätze für 2-Jährige 44 Ganztagsplätze	TZ: Mo. - Do. 7:30 bis 12:30 Uhr und 14:00 bis 16:00 Uhr, Fr. 7:30 bis 12:30 Uhr vV: 7:30 bis 13:30 Uhr GZ: Mo. - Do. 7:15 bis 16:00 Uhr Fr. 7:15 bis 14:00 Uhr	29
Evangelische Kindertagesstätte "Arche Noah"	Ev. Kirchengemeinde	Frau Simone Maybaum	1 Regelgruppe 1 geöffnete Gruppe 4 kleine Altersmischungen	76 Plätze 3 - 6-Jährige 6 Plätze für 2-Jährige 28 Plätze für unter 3-Jährige 54 Ganztagsplätze	TZ: 7:00 bis 12:30 Uhr und 14:00 bis 16:00 Uhr GZ: 7.00 bis 18.00 Uhr	
Betriebs-kindertagesstätte "MIKI"	Marienhaus Klinikum	Frau Doris Niepel	2 Krippengruppen 1 geöffnete Gruppe	16 Plätze 3 - 6-Jährige 6 Plätze für 2-Jährige 20 Krippenplätze 14 Ganztagsplätze	7:15 bis 17:00 Uhr	1
Integrative KITA "St. Hildegard"	Caritasverband Rhein-Mosel-Ahr e. V.	Frau Margot Sonntag	2 integrative Gruppen 1 Krippe mit dem Schwerpunkt Einzelintegration (2 heilpädagogische Gruppen)	16 Plätze 3 - 6-Jährige 4 Plätze für 2-Jährige 5 Plätze für unter 3-Jährige 14 Ganztagsplätze	TZ: 7:15 bis 11:30 Uhr und Mo. 13:00 bis 15:00 Uhr, Di. - Fr. 14:00 bis 16:00 Uhr vV: 7:30 bis 12:30 Uhr und Mo. 14:00 bis 15:00 Uhr, Di. - Fr. 14.00 bis 16:00 Uhr GZ: Mo. 7:15 - 15:00 Uhr, Di. - Fr. 7:15 - 16:15 Uhr	20

Bedarfsübersicht Bad Neuenahr

Versorgungsquote 3-6-Jährige Kinder

2017: 106%; 2018: 106%

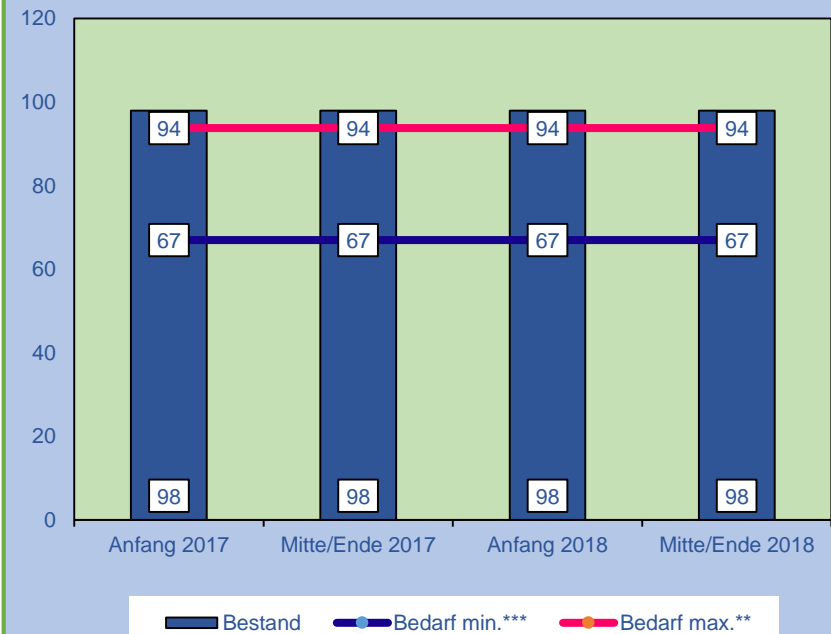
3-6-Jährigen-Bereich Bad Neuenahr



Versorgungsquote 1- und 2-Jährige

2017: 73%; 2018: 73%

U3-Bereich Bad Neuenahr
1- und 2-Jährige



Bewertung

Bad Neuenahr	Im Bereich Bad Neuenahr werden ausreichend Regelplätze vorgehalten. Auch im U3-Bereich werden ausreichend Plätze bei einer hohen Inanspruchnahme angeboten.
voraussichtlich notwendige bauliche Maßnahmen	keine
kalkulatorische Zusatzkosten Bau- und Ausstattungsförderung	keine
kalkulatorische Zusatzkosten Personalkostenförderung	keine

Heimersheim

Gemeinden/Ortsteile im Einzugsbereich: Heimersheim, Lohrsdorf, Green, Ehlingen



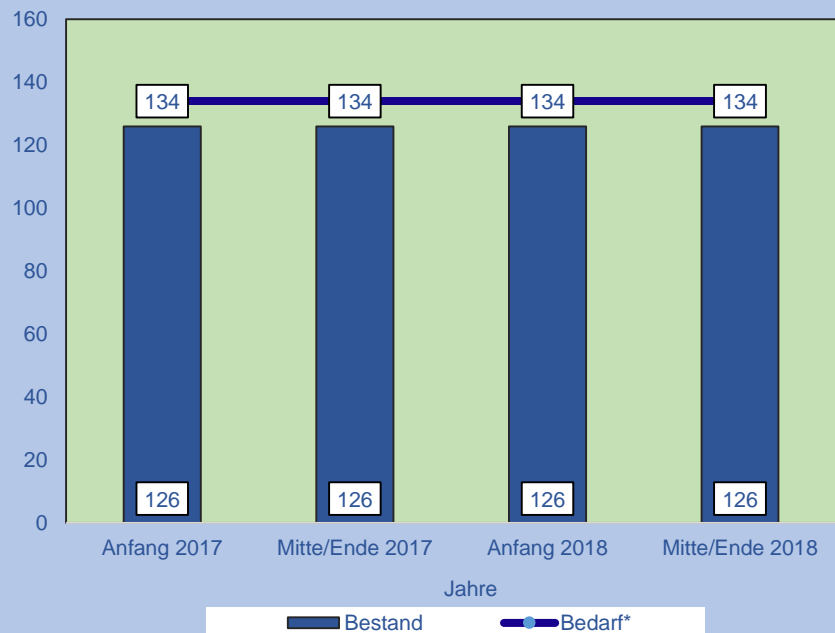
Kindertagesstätten	Träger	Leitung	Angebote (Gruppen)	Angebote (Plätze)	Öffnungszeiten	Schließtage
Kath. Kindertagesstätte "St. Mauritius"	Kita g GmbH	Frau Sabine Sausen	2 Regelgruppen 1 Krippengruppe 1 geöffnete Gruppe	69 Plätze für 3 - 6- Jährige 10 Krippenplätze 6 Plätze für 2-Jährige 34 Ganztagsplätze	TZ (vV): 07:00 - 14:00 Uhr GZ: Mo. - Do. 07:00 - 16:15 Uhr, Fr. 07:00 - 15.00 Uhr Krippe: Mo. - Do. 07.30 - 16.15 Uhr, Fr. 07.30 - 15.00 Uhr	28
Kom. Kindertagesstätte "Sterntaler"	Stadt Bad Neuenahr- Ahrweiler	Frau Jasmin Johann	1 Regelgruppe 1 geöffnete Gruppe 2 kleine Altersmischungen	57 Plätze für 3 - 6- Jährige 6 Plätze für 2-Jährige 14 Plätze für unter 3- Jährige 34 Ganztagsplätze	TZ (vV): 07:00 - 14:00 Uhr GZ: 07.00 - 16.30 Uhr	20

Bedarfsübersicht Heimersheim

Versorgungsquote 3-6-Jährige Kinder

2017: 94%; 2018: 94%

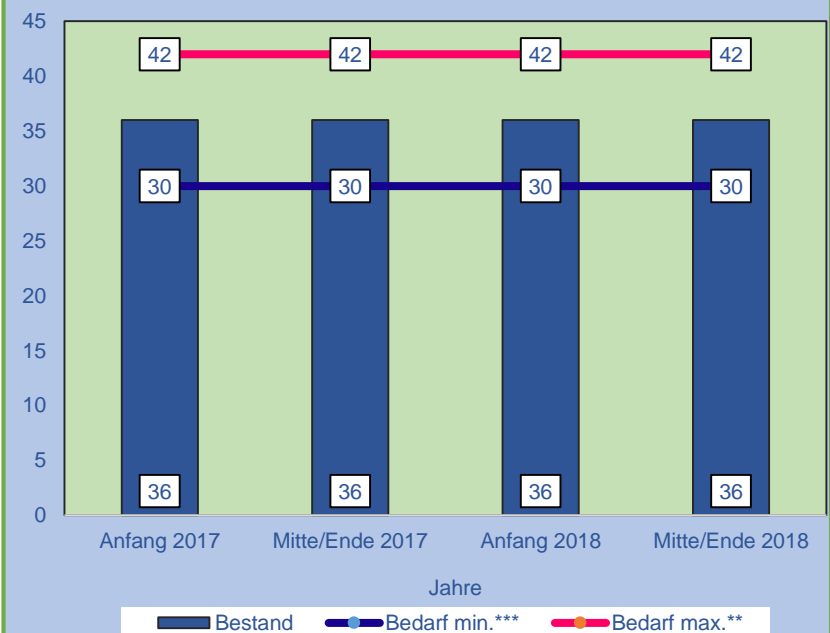
3-6-Jährigen-Bereich Heimersheim



Versorgungsquote 1- und 2-Jährige

2017: 60%; 2018: 60%

U3-Bereich Heimersheim
1- und 2-Jährige



Bewertung

Heimersheim	Im Bereich Heimersheim können derzeit weder für 3-6-Jährige noch im U3-Bereich ausreichend Plätze vorgehalten werden. Für die kath. Kita käme ggf. die Einrichtung von bis zu 5 Ausbauplätzen bei Bedarfsspitzen in Frage.
voraussichtlich notwendige bauliche Maßnahmen	keine
kalkulatorische Zusatzkosten Bau- und Ausstattungsförderung	keine
kalkulatorische Zusatzkosten Personalkostenförderung	keine

Gimmigen

Gemeinden/Ortsteile im Einzugsbereich: Gimmigen, Kirchdaun, Heppingen



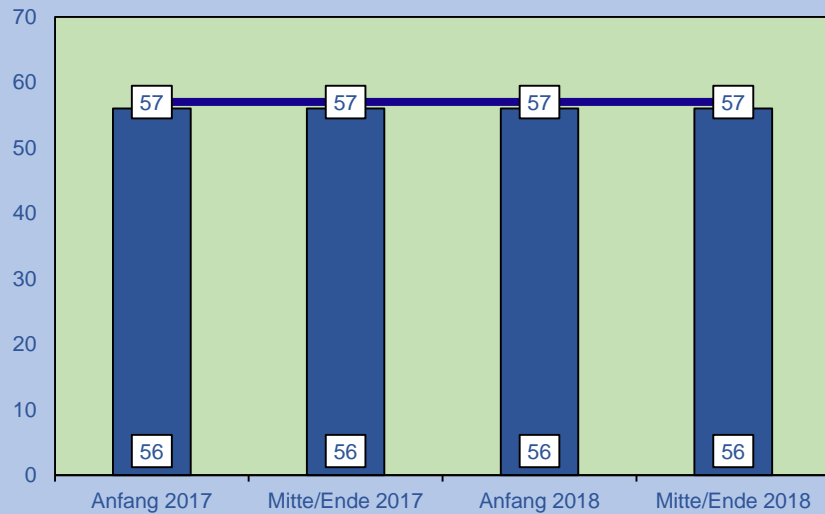
Kindertagesstätten	Träger	Leitung	Angebote (Gruppen)	Angebote (Plätze)	Öffnungszeiten	Schließtage
Kath. Kindertagesstätte "St. Lambertus"	Kita g GmbH	Frau Jutta Müller	2 geöffnete Gruppen 2 kleine Altersmischungen	56 Plätze für 3 - 6- Jährige 10 Plätze für 2-Jährige 14 Plätze für unter 3- Jährige 24 Ganztagsplätze	TZ: 07.00 bis 14.00 Uhr GZ: Mo. - Do. 07.00 bis 16.00 Uhr, Fr. 7:00 bis 14:00 Uhr	16

Bedarfsübersicht Gimmigen

Versorgungsquote 3-6-Jährige Kinder

2017: 98%; 2018: 98%

3-6-Jährigen-Bereich Gimmigen

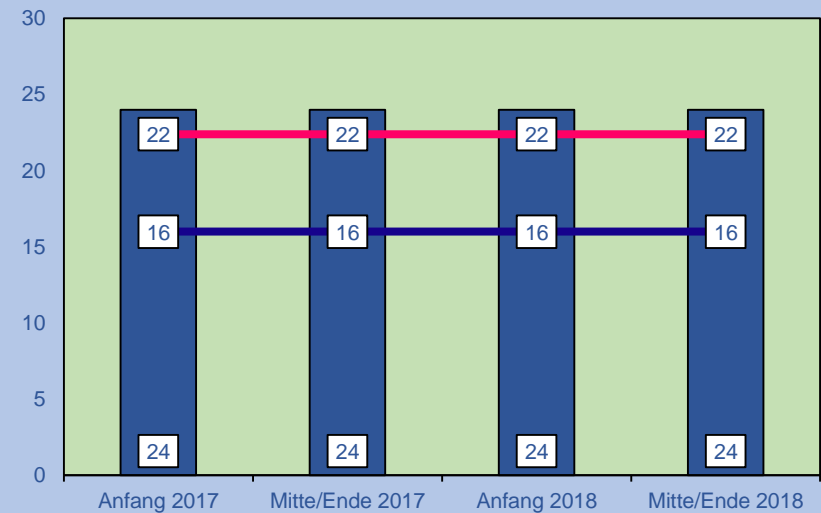


Bestand Bedarf*

Versorgungsquote 1- und 2-Jährige

2017: 74%; 2018: 74%

U3-Bereich Gimmigen
1- und 2-Jährige

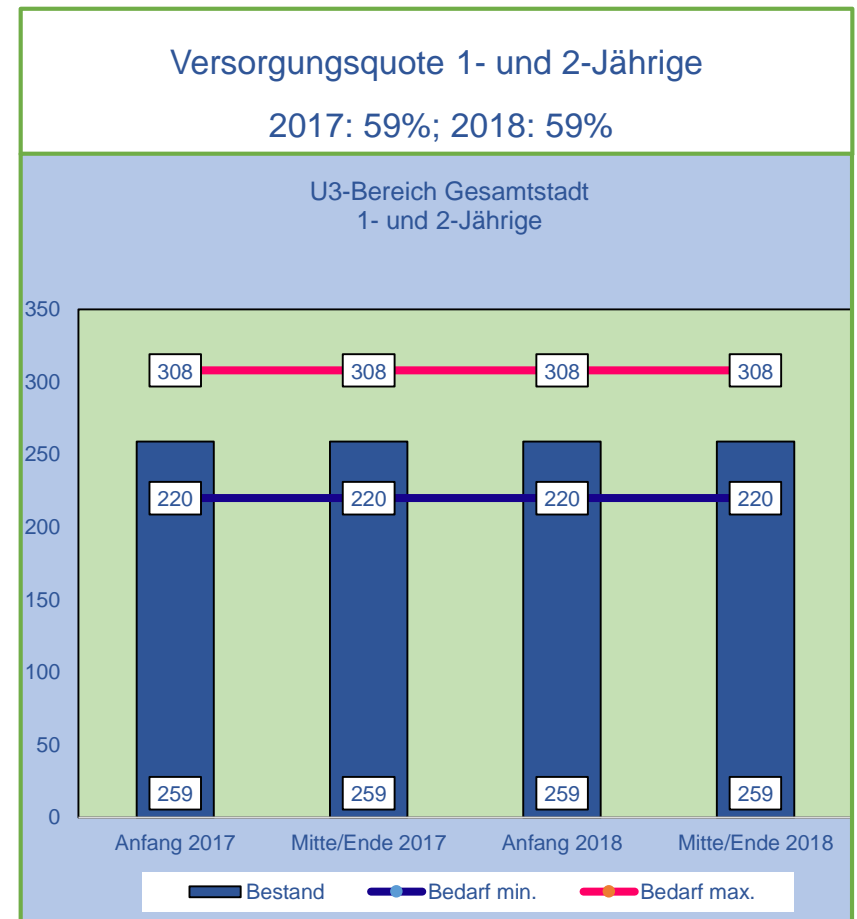
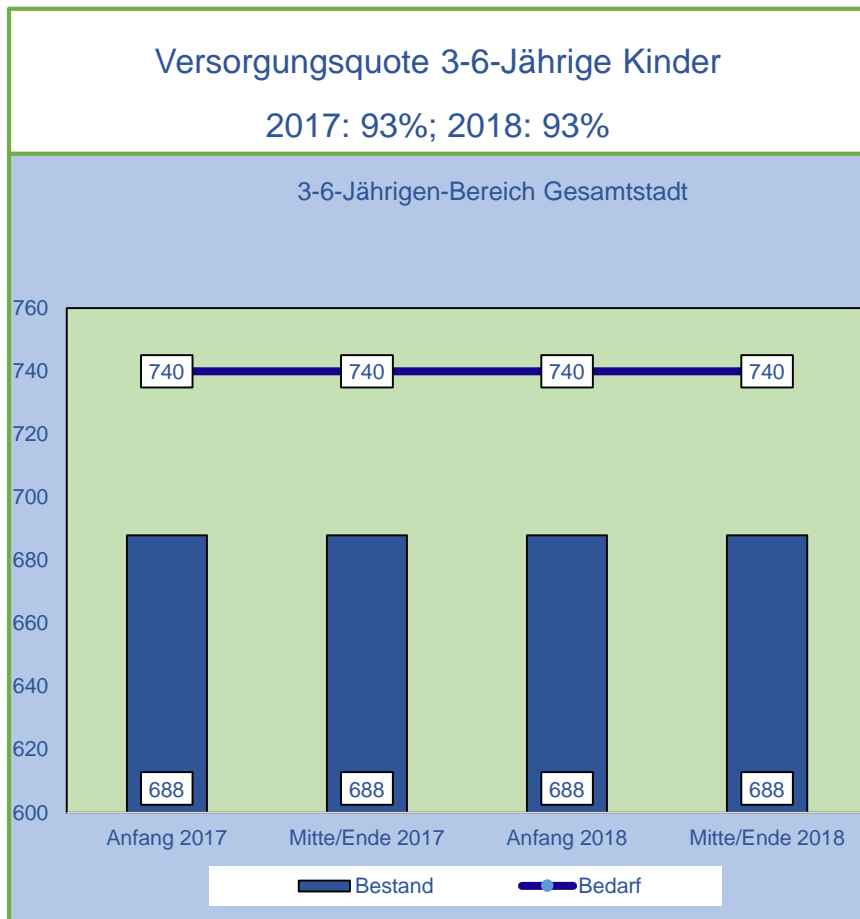


Bestand Bedarf min.*** Bedarf max.**

Bewertung

Gimmigen	Sowohl im 3-6-Jährigen- als auch U3-Bereich können ausreichend Plätze angeboten werden.
voraussichtlich notwendige bauliche Maßnahmen	keine
kalkulatorische Zusatzkosten Bau- und Ausstattungsförderung	keine
kalkulatorische Zusatzkosten Personalkosten-förderung	keine

Bedarfsübersicht Bad Neuenahr gesamt



Bewertung

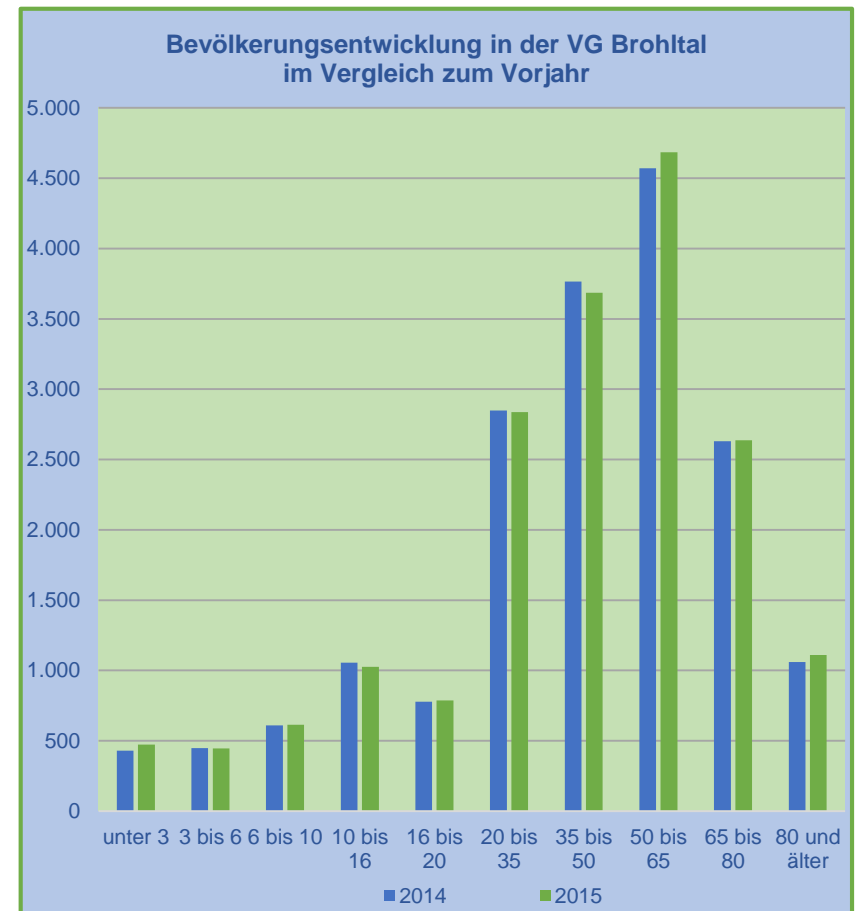
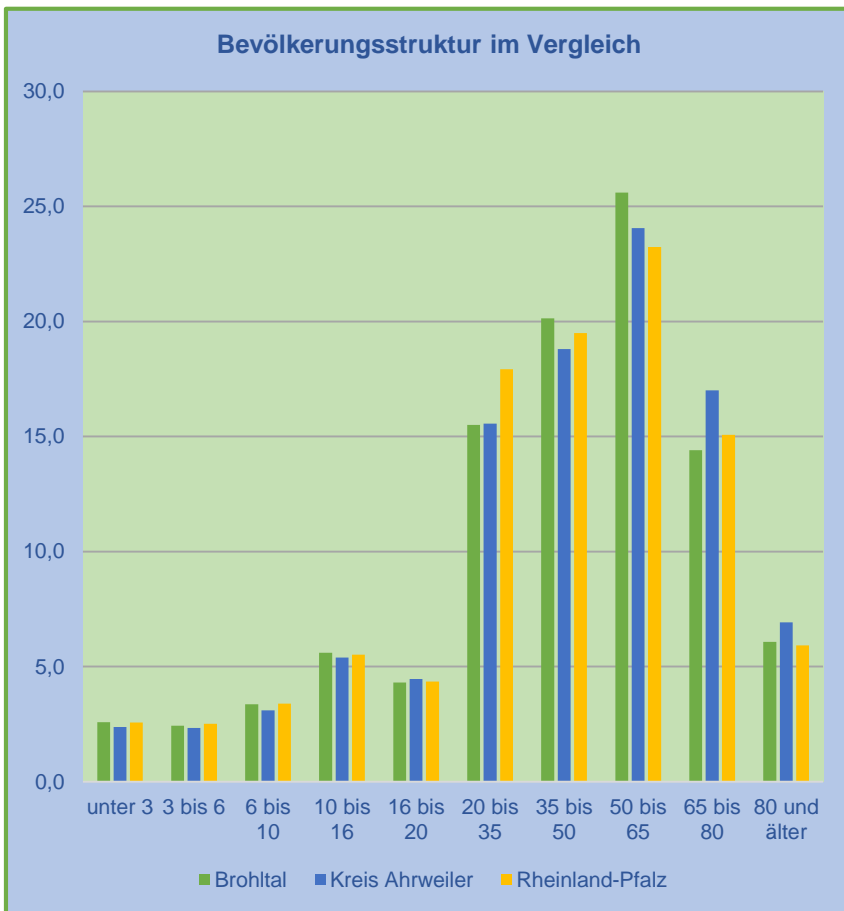
Bad Neuenahr gesamt	Sowohl im 3-6-Jährigen-Bereich als auch im U3-Bereich werden Plätze unter Bedarf vorgehalten. Durch den Neubau an der Kath. Kita St. Pius könnte der Bedarf im 3-6-Jährigen-Bereich Mitte/Ende 2019 gedeckt werden. Im U3-Bereich würden auch dann nur Plätze für eine mittlere Inanspruchnahme vorgehalten werden. Hier ist die weitere Bedarfsentwicklung abzuwarten und ggf. rechtzeitig zu reagieren.
voraussichtlich notwendige bauliche Maßnahmen	siehe Einzelbereiche
kalkulatorische Zusatzkosten Bau- und Ausstattungsförderung	siehe Einzelbereiche
kalkulatorisch Zusatzkosten Personalkostenförderung	siehe Einzelbereiche

Verbandsgemeinde Brohltal

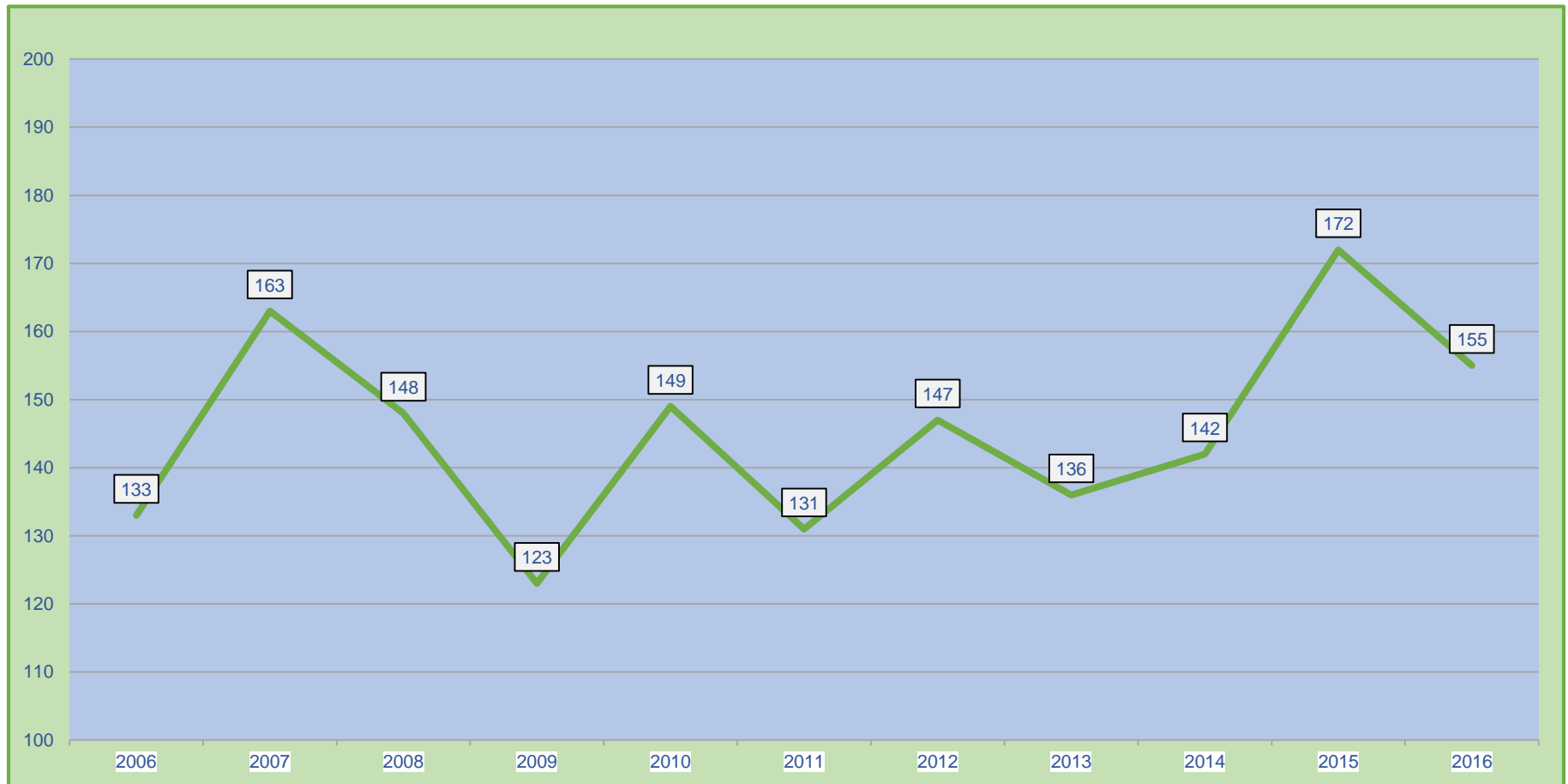
Darstellung der Bevölkerungsstruktur (mit Erstwohnsitz)

Altersgruppen	VG Brohltal			Kreis Ahrweiler		Rheinland-Pfalz	
	2015	2014	%	2015	%	2015	%
unter 3	472	429	2,6	3.030	2,4	104.432	2,6
3 bis 6	445	449	2,4	2.987	2,3	101.677	2,5
6 bis 10	615	609	3,4	3.953	3,1	137.395	3,4
10 bis 16	1.025	1.056	5,6	6.892	5,4	223.463	5,5
16 bis 20	788	777	4,3	5.707	4,5	176.253	4,3
20 bis 35	2.836	2.848	15,5	19.878	15,6	726.362	17,9
35 bis 50	3.685	3.765	20,1	24.019	18,8	790.071	19,5
50 bis 65	4.685	4.570	25,6	30.738	24,1	941.964	23,2
65 bis 80	2.637	2.629	14,4	21.727	17,0	610.952	15,1
80 und älter	1.111	1.060	6,1	8.839	6,9	240.259	5,9
Summe	18.299	18.192	100	127.770	100	4.052.828	100






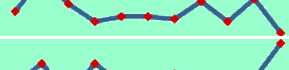
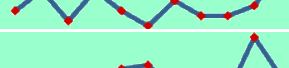


Bevölkerungsstruktur



Geburtenentwicklung VG Brohltal

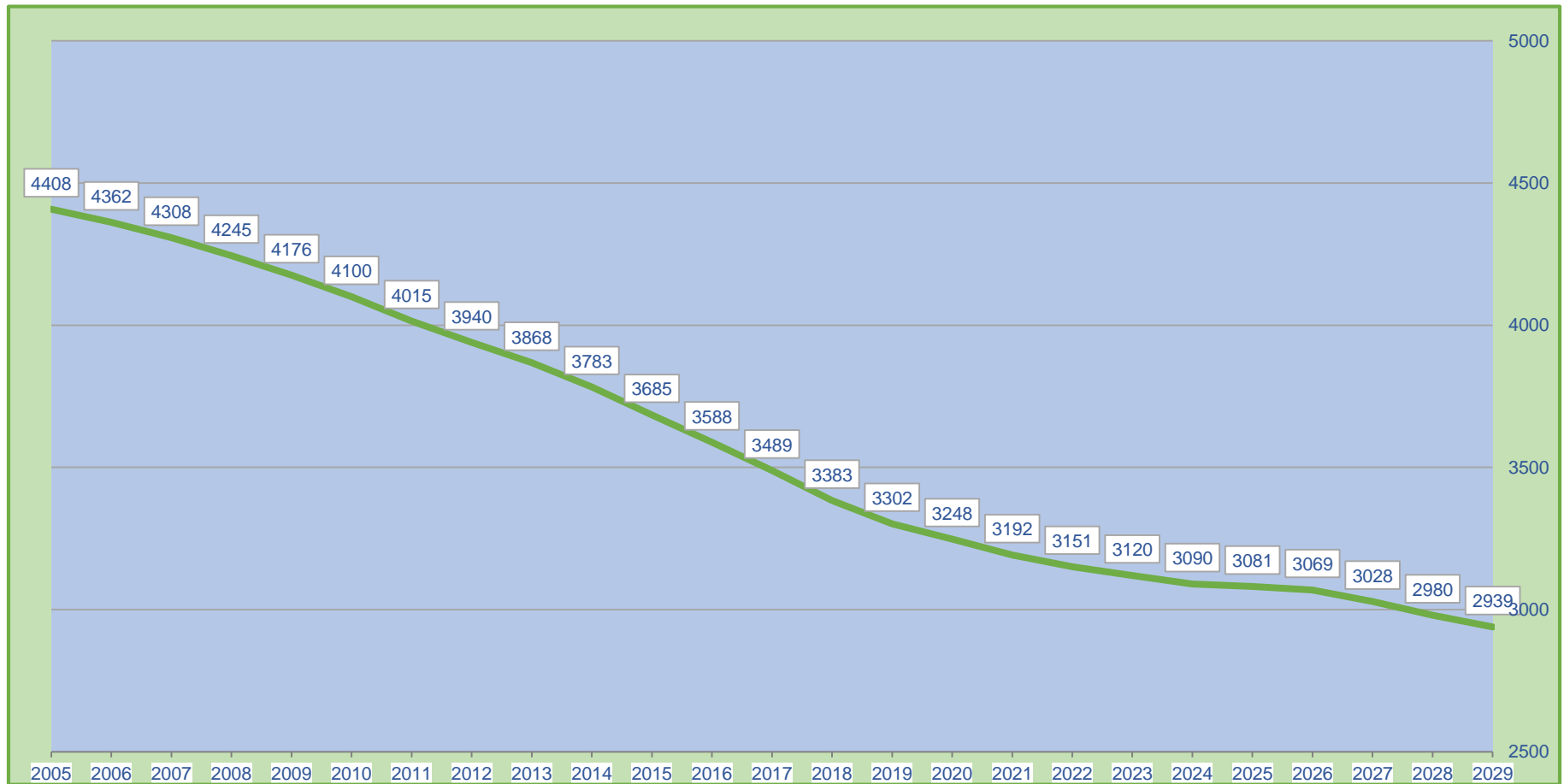


Geburtenentwicklung VG Brohltal

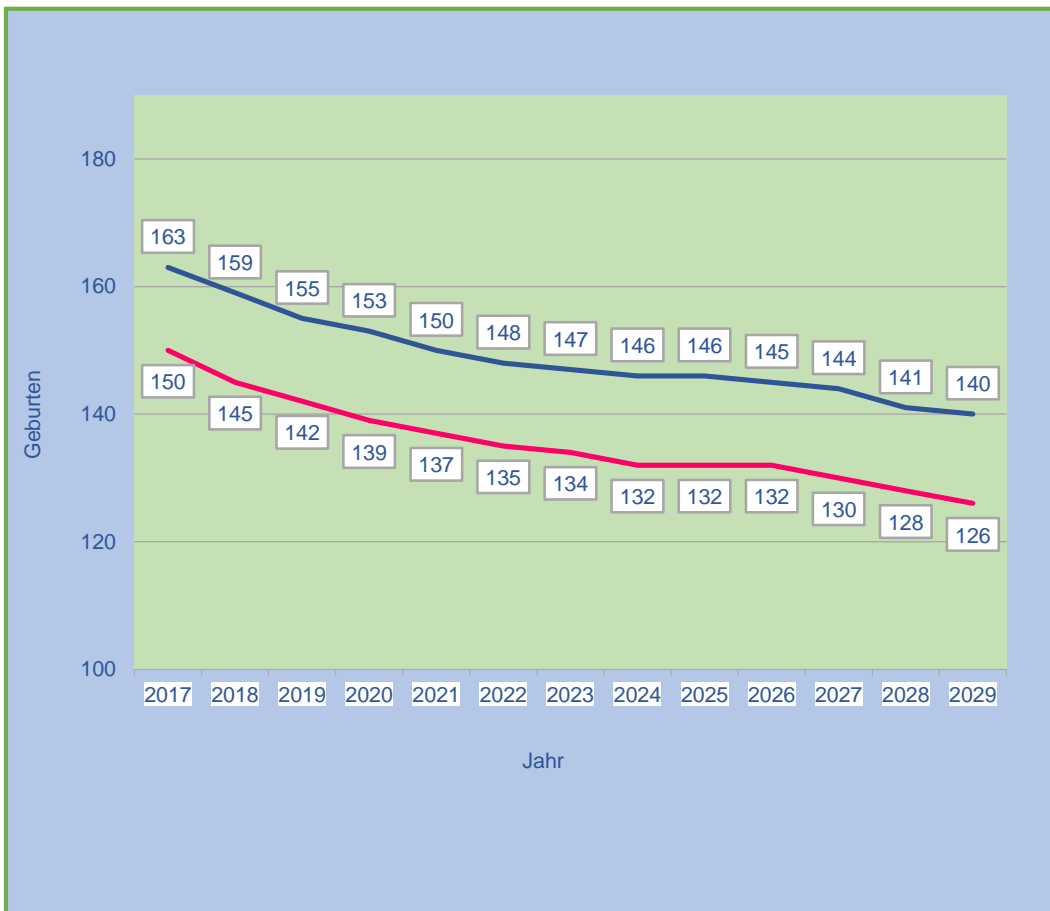
Lebend geborene VG Brohltal												
Jahr	2006	2007	2008	2009	2010	2011	2012	2013	2014	2015	2016	Entwicklung
Burgbrohl	22	23	26	17	31	19	28	31	26	31	34	
Kempenich	19	31	27	25	22	18	28	14	27	26	33	
Oberzissen	24	21	25	22	23	21	17	18	18	23	20	
Wassenach	8	10	8	4	8	13	13	8	15	12	11	
Glees	13	14	13	9	16	13	16	14	16	15	8	
Niederzissen	26	39	29	22	24	24	23	30	22	31	18	
Weibern	9	13	7	13	9	6	11	8	8	10	17	
Königsfeld	12	12	13	11	16	17	11	13	10	24	14	
Gesamt	133	163	148	123	149	131	147	136	142	172	155	

Potentielle Mütter

(Frauen von 15 bis 49 Jahren) nach derzeitiger Bevölkerungsstruktur in der VG Brohltal



Geburtenprognose VG Brohltal

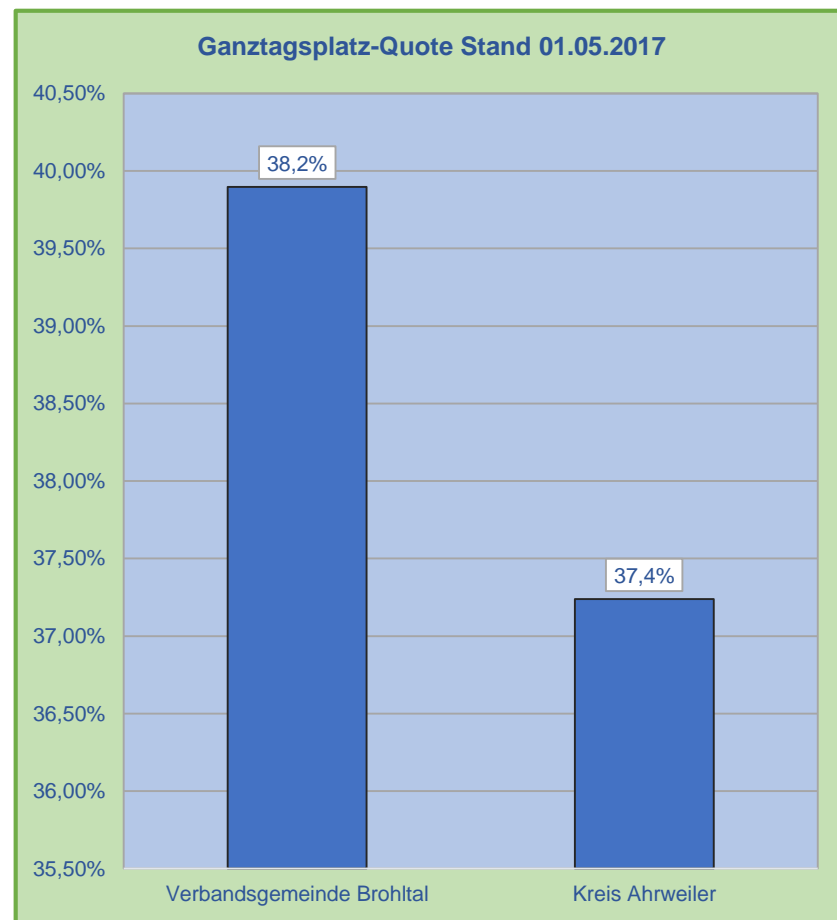
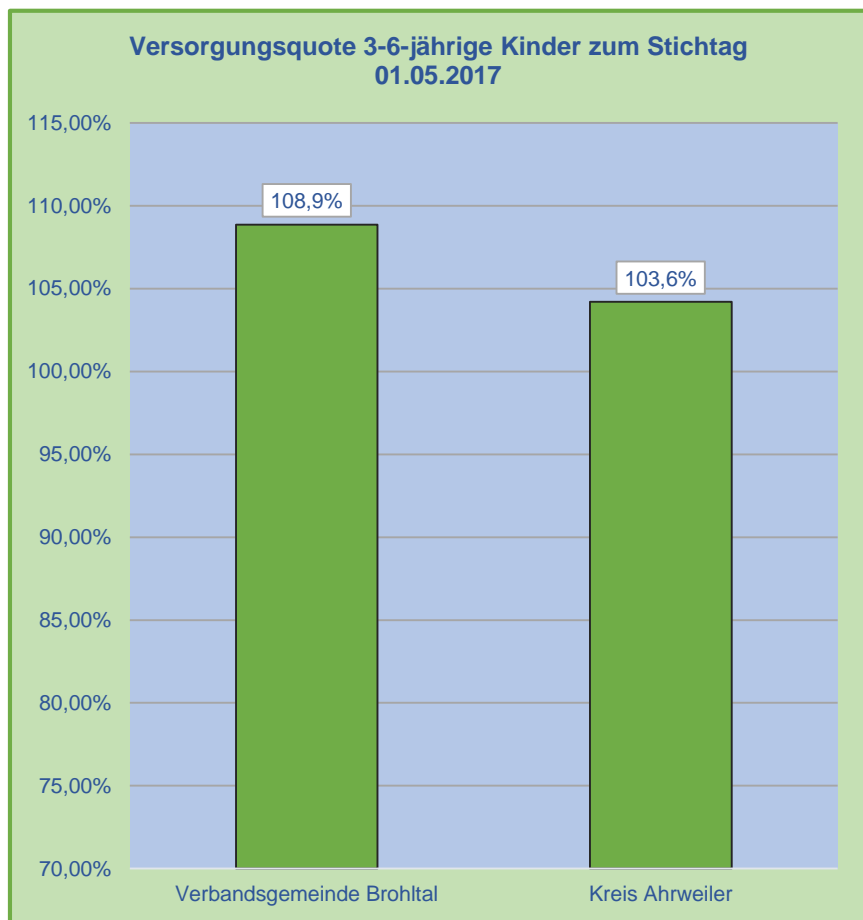


— = Geburtenentwicklung auf Basis der Fertilitätsrate des früheren Bundesgebiets (Stand 2015).

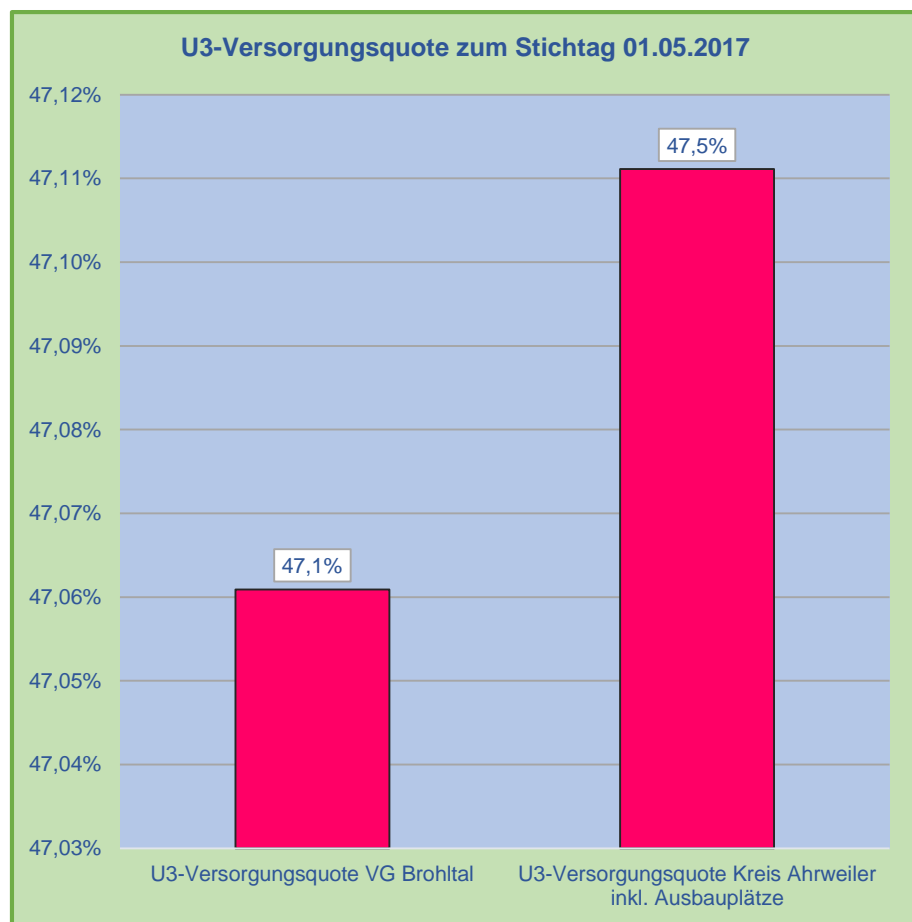
— = Geburtenentwicklung auf Basis der für die Verbandsgemeinde Brohltal ermittelten Fertilitätsrate.

Zu- und Wegzug werden nicht berücksichtigt.

Quotenvergleich



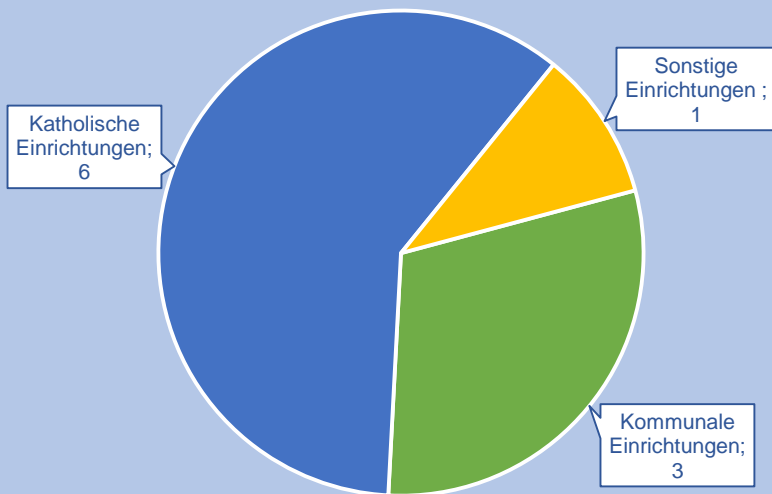
Quotenvergleich



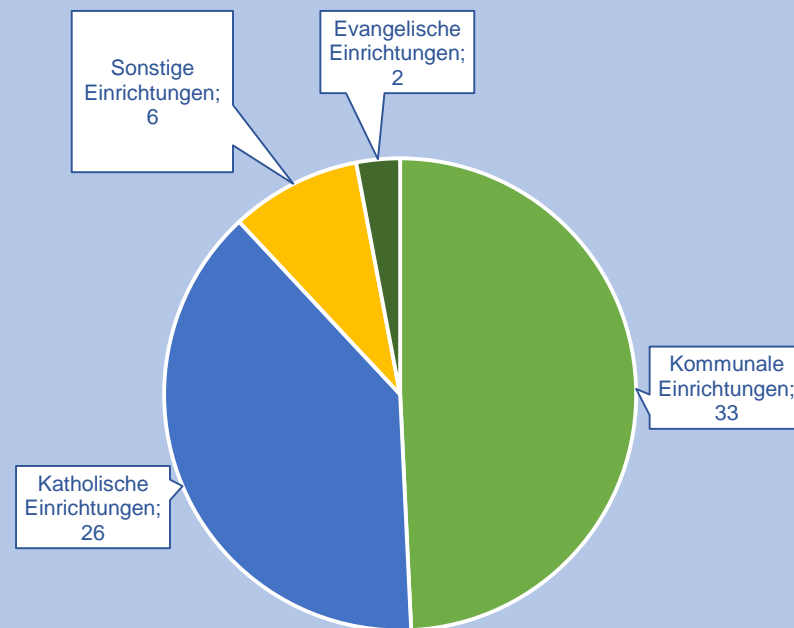
- Die Verbandsgemeinde Brohltal liegt bei der Anzahl der Ganztagsplätze leicht über dem Kreisdurchschnitt. Alle Einrichtungen in der Verbandsgemeinde bieten Ganztagsplätze an.
- Im Bereich der 3-6-jährigen Kinder können die Einrichtungen in der Verbandsgemeinde Brohltal insgesamt über Bedarf Plätze anbieten. Dies trifft allerdings nicht auf alle Einzugsgebiete zu.
- Die Betreuungssituation für U3-Kinder liegt über dem Kreisdurchschnitt.

Betriebsträger

Betriebsträger von Kindertagesstätten in der VG Brohltal



Betriebsträger von Kindertagesstätten im Kreis Ahrweiler



Betreuungsangebote VG Brohltal

Einrichtung	Gruppen	Gesamt- plätze	Plätze 3-6-Jährige	Krippen- plätze	Plätze unter 3-Jähriger in kleiner Alters- mischung	Plätze 2-Jähriger in geöffneten Gruppen	Ganztags- plätze	Ganztags- quote	Ausbau- plätze
Kath. Kindergarten "Regenbogen" Burgbrohl	4	85	61	10	0	14	34	40,00%	
Kom. Kindergarten "Morgenland" Burgbrohl	3	55	35	0	14	6	20	36,36%	
Kath. Kindergarten "St. Philippus u. Jakobus" Kempnich	5	110	88	10	0	12	34	30,91%	
Betriebskindergarten "Der kleine Wolf" (Wolfcraft) Kempnich	1	25	16	0	0	6	18	81,82%	
Kath. Kindergarten "St. Antonius" Oberzissen	6	120	81	0	21	18	44	36,67%	

Betreuungsangebote VG Brohltal

Einrichtung	Gruppen	Gesamt- plätze	Plätze 3-6-Jährige	Krippen- plätze	Plätze unter 3-Jähriger in kleiner Altersmisch- ung	Plätze 2-Jähriger in geöffneten Gruppen	Ganztags- plätze	Ganztags- quote	Ausbau- plätze
Kom. Kindergarten "Pusteblume" Wassenach	3	62	43	0	7	12	24	38,71%	
Kath. Kindergarten "St. Martin" Glees	3	65	52	0	7	6	34	52,31%	
Kath. Kindergarten "Arche Noah" Niederzissen	6	125	96	10	7	12	34	27,20%	
Kath. Kindergarten "St. Barbara" Weibern	3	65	52	0	7	6	24	36,92%	
Kom. Kindergarten "Flohkiste" Königsfeld	4	73	52	8	7	6	34	46,58%	
Gesamt	38	785	576	38	70	98	300	38,36%	

Burgbrohl

Gemeinden/Ortsteile im Einzugsbereich: Burgbrohl (ohne Oberlützingen)



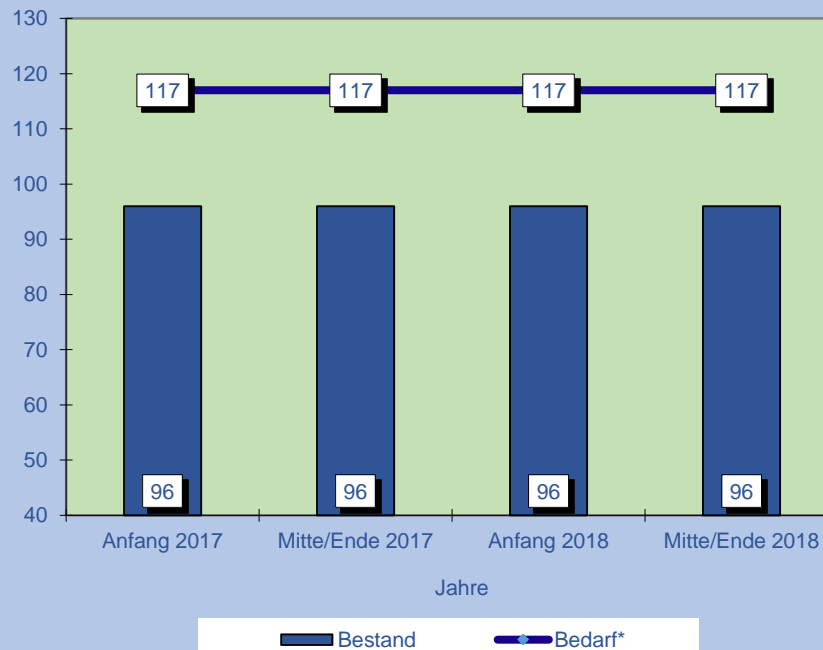
Kindertagesstätten	Träger	Leitung	Angebote (Gruppen)	Angebote (Plätze)	Öffnungszeiten	Schließtage
Kath. Kindergarten "Regenbogen" Burgbrohl	Kita g GmbH	Frau Sarah Klein	3 geöffnete Gruppen 1 Krippengruppe	61 Plätze für 3 - 6-Jährige 10 Plätze für unter 3-Jährige 14 Plätze für 2-Jährige 34 Ganztagsplätze	TZ: 7.00-13.00 (Fr.14.00) 14.00-16.00 (Mo-Do) und 7.00-14.00 GZ: 7.00-16.00 (Fr.15.00)	26
Kom. Kindergarten "Morgenland" Burgbrohl	Ortsgemeinde Burgbrohl	Frau Maren Keck	1 geöffnete Gruppe 2 kleine Altersmischungen	35 Plätze für 3 - 6-Jährige 14 Plätze für unter 3-Jährige 6 Plätze für 2-Jährige 20 Ganztagsplätze	TZ: 7.30-12.30 14.00-16.00 und 7.00-14.00 GZ: 7.00-16.00 (Fr.14.00)	30

Bedarfsübersicht Burgbrohl

Versorgungsquote 3-6-Jährige Kinder

2017: 82%; 2018: 82%

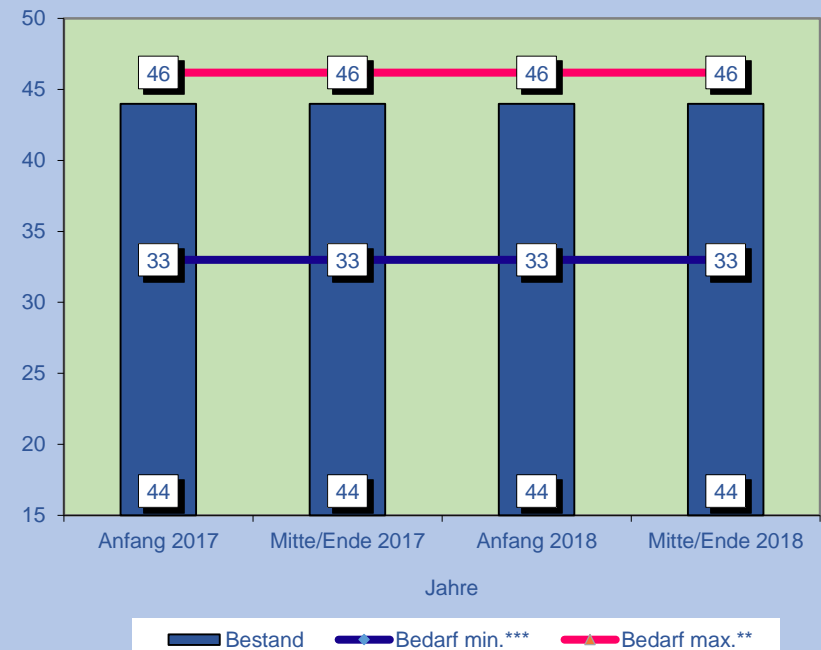
Regelbereich Burgbrohl



Versorgungsquote 1- und 2-Jährige

2017: 67%; 2018: 67%

U3-Bereich Burgbrohl



Bewertung

Burgbrohl	Im 3-6-Jährigen-Bereich bestehen große Defizite. Eine Gruppe in der Kom. Kita ist derzeit provisorisch eingerichtet. Umwandlungen oder zusätzliche Gruppen im Bestand sind aufgrund der räumlichen Gegebenheiten und der Defizite im 3- bis 6-Jährigen-Bereich in beiden Kindertagesstätten nicht möglich. Es besteht Bedarf für eine zusätzliche geöffnete Gruppe in der Kom Kita „Morgenland“. Entsprechende Planungsgespräche laufen, eine Umsetzung wird allerdings nicht vor 2019 möglich sein.
voraussichtlich notwendige bauliche Maßnahmen	Es besteht Bedarf für den Neubau von 2 Gruppen
kalkulatorische Zusatzkosten Bau- und Ausstattungsförderung	Kreisförderung: max. 124.000,00 €, Gesamtkosten noch nicht kalkuliert
kalkulatorische Zusatzkosten Personalkostenförderung	Ggf. zusätzliche Personalkosten von 108.000 € pro Jahr.

Kempenich

Gemeinden/Ortsteile im Einzugsbereich: Hohenleimbach, Kempenich, Spessart



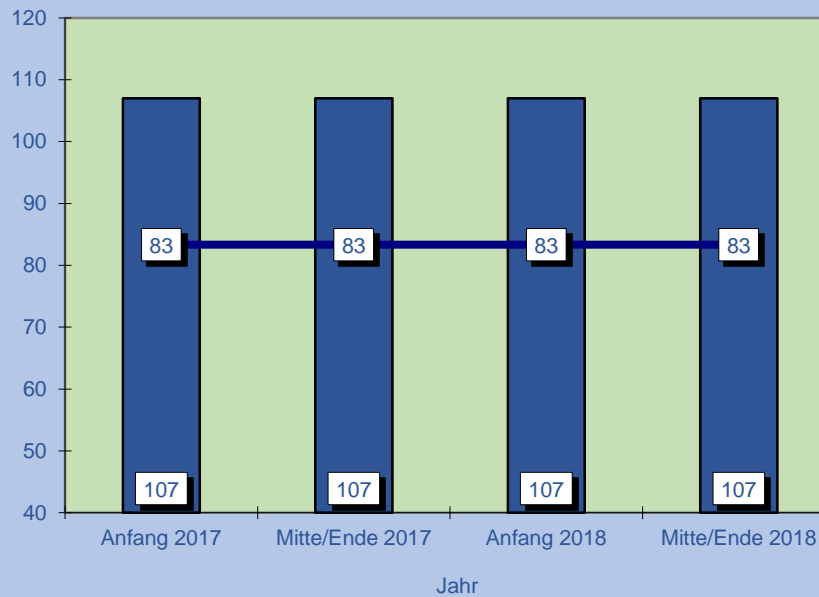
Kindertagesstätten	Träger	Leitung	Angebote (Gruppen)	Angebote (Plätze)	Öffnungszeiten	Schließtage
Kath. Kindergarten "St. Philippus u. Jakobus" Kempenich	Kath. Kirchengemeinde Kempenich	Frau Andrea Schmickler	2 Regelgruppen 2 geöffnete Gruppen 1 Krippengruppe	88 Plätze 3 - 6-Jährige 10 Plätze für unter 3-Jährige 12 Plätze für 2-Jährige 34 Ganztagsplätze	TZ: 7.15.-13.00 u.14.00-16.00 7.15-14.15 GZ: 7.15-16.00 (Fr.14.15)	26
Betriebskindergarten "Der kleine Wolff" (Wolcraft)	Firma Wolcraft	Frau Ulrike Grones	1 geöffnete Gruppe	19 Plätze 3 - 6-Jährige 6 Plätze für 2-Jährige 18 Ganztagsplätze	GZ: 7.00-17.00 (Fr.15.00)	30

Bedarfsübersicht Kempenich

Versorgungsquote 3-6-Jährige Kinder

2017: 128%; 2018: 128%

Regelbereich Kempenich

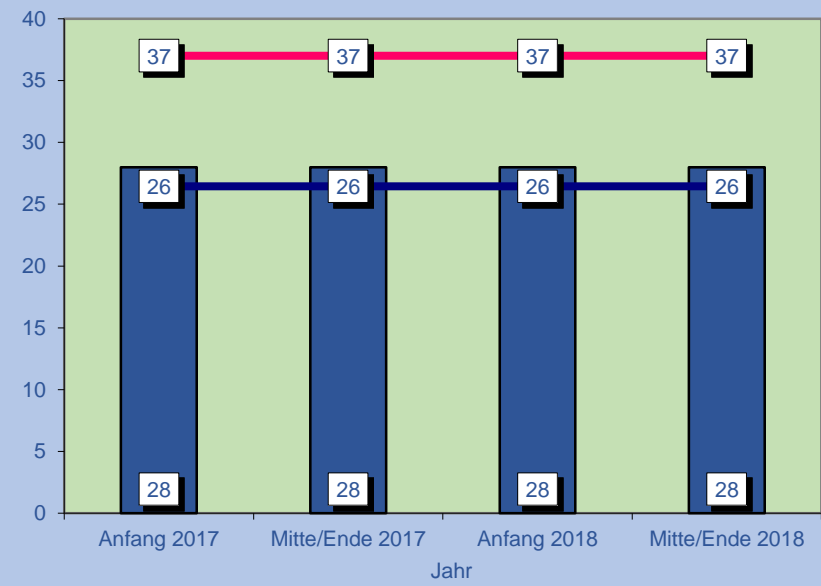


Bestand Bedarf*

Versorgungsquote 1- und 2-Jährige

2017: 53 %; 2018: 53%

U3-Bereich Kempenich



Bestand Bedarf min.*** Bedarf max.**

Bewertung

Kempenich	Im Bereich der 3- bis 6-Jährigen werden derzeit Plätze über Bedarf vorgehalten. Im U3-Bereich lässt sich der Bedarf bei hoher Inanspruchnahme nicht decken. Laut Belegungsabfrage zum Stand 01.01.2017 sind die Kapazitäten im kath. Kindergarten tatsächlich noch nicht voll ausgeschöpft und es gab keine Warteliste. Sollte sich die Wartelistensituation verändern müsste ggfls. mit den Beteiligten bezüglich einer Gruppenumwandlung gesprochen werden.
voraussichtlich notwendige bauliche Maßnahmen	keine
kalkulatorische Zusatzkosten Bau- und Ausstattungsförderung	keine
kalkulatorische Zusatzkosten Personalkostenförderung	keine

Oberzissen

Gemeinden/Ortsteile im Einzugsbereich: Niederdürenbach, Oberdürenbach, Oberzissen



Kindertagesstätten	Träger	Leitung	Angebote (Gruppen)	Angebote (Plätze)	Öffnungszeiten	Schließtage
Kath. Kindergarten "St. Antonius" Oberzissen	Kita g GmbH	Frau Jutta Unger	3 geöffnete Gruppen 3 kleine Altersmischungen	81 Plätze für 3 - 6- Jährige 21 Plätze für unter 3- Jährige 18 Plätze für 2-Jährige 44 Ganztagsplätze	TZ: 6.45 -14.00 GZ: 6.45 -16.30 (Di 17.00)	26

Bedarfsübersicht Oberzissen

Versorgungsquote 3-6-Jährige Kinder

2017: 109%; 2018: 109%

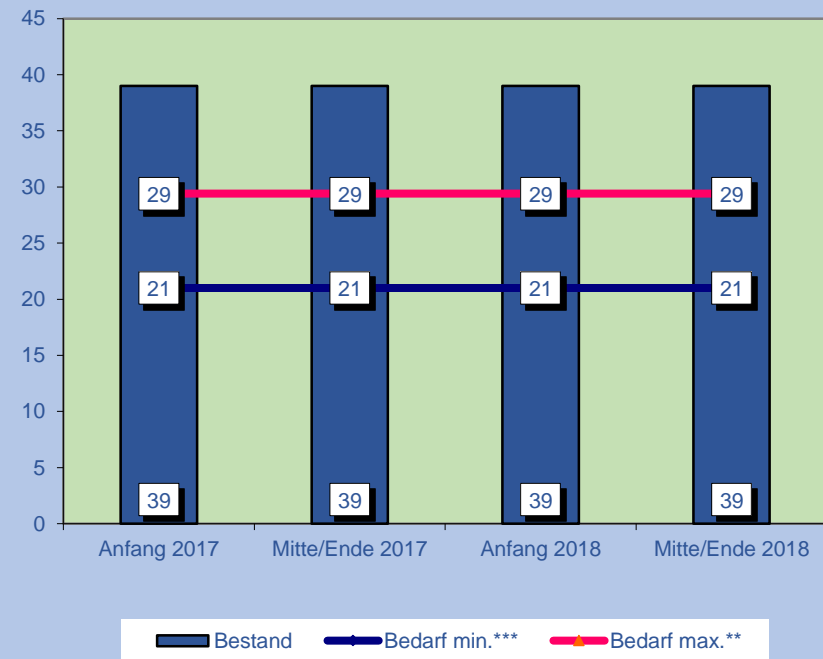
Regelbereich Oberzissen



Versorgungsquote 1- und 2-Jährige

2017: 93%; 2018: 93%

U3-Bereich Oberzissen



Bewertung

Oberzissen	Sowohl im U3-Bereich als auch im Regelbereich werden Plätze über Bedarf vorgehalten. Dadurch können hier vorübergehend Bedarfe aus anderen Einzugsbereichen (z. B. Niederzissen) gedeckt werden.
voraussichtlich notwendige bauliche Maßnahmen	keine
kalkulatorische Zusatzkosten Bau- und Ausstattungsförderung	keine
kalkulatorische Zusatzkosten Personalkostenförderung	keine

Wassenach

Gemeinden/Ortsteile im Einzugsbereich: Wassenach



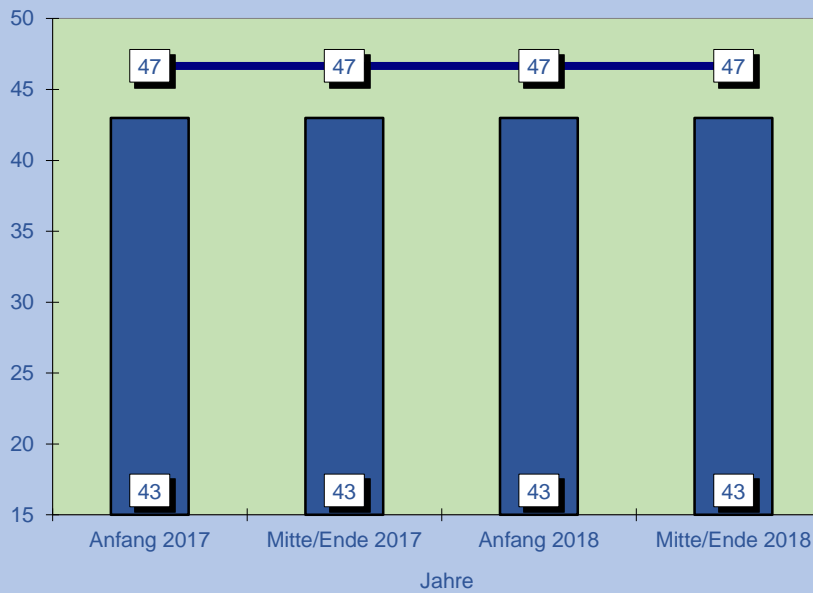
Kindertagesstätten	Träger	Leitung	Angebote (Gruppen)	Angebote (Plätze)	Öffnungszeiten	Schließtage
Kom. Kindergarten "Pustebume" Wassenach	Ortsgemeinde Wassenach	Frau Pamela Ritzdorf	2 geöffnete Gruppen 1 kleine Altersmischung	43 Plätze für 3 - 6- Jährige 7 Plätze für unter 3- Jährige 12 Plätze für 2- Jährige 24 Ganztagsplätze	TZ: 7.00-12.15 u.13.45-15.45 7.00 -14.00 GZ: 7.00-15.45	25

Bedarfsübersicht Wassenach

Versorgungsquote 3-6-Jährige Kinder

2017: 92%; 2018: 92%

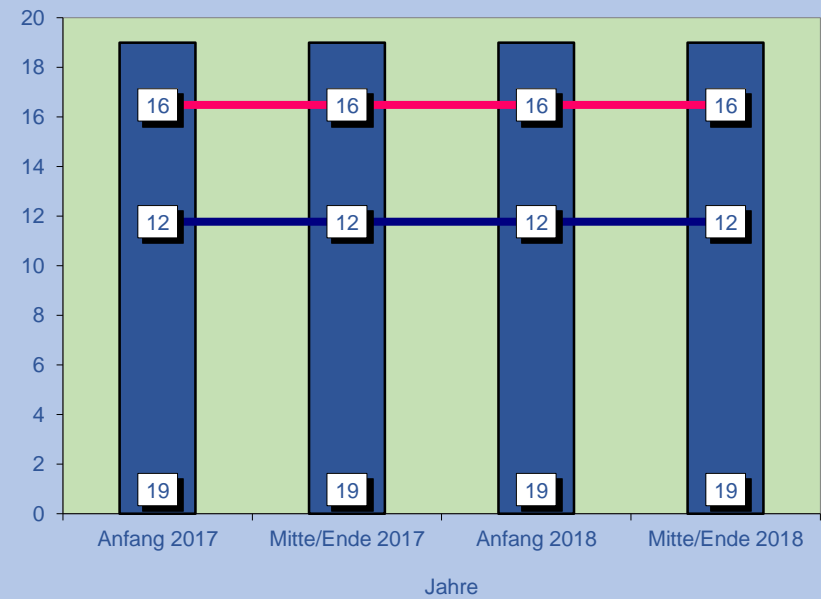
Regelbereich Wassenach



Versorgungsquote 1- und 2-Jährige

2017: 81%; 2018: 81%

U3-Bereich Wassenach



Bewertung

Wassenach	Im 3- bis 6-Jährigenbereich besteht ein leichtes Platzdefizit. Im U3-Bereich kann der Bedarf gedeckt werden. Vorrübergehend können 3-6-Jährige ggf. einen U3-Platz nutzen.
voraussichtlich notwendige bauliche Maßnahmen	keine
kalkulatorische Zusatzkosten Bau- und Ausstattungsförderung	keine
kalkulatorische Zusatzkosten Personalkostenförderung	keine

Glees

Gemeinden/Ortsteile im Einzugsbereich: Glees, Wehr



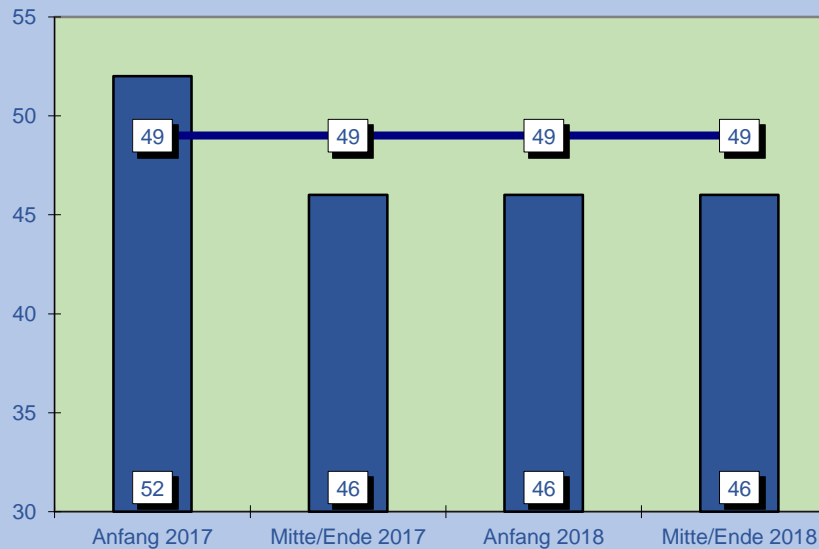
Kindertagesstätten	Träger	Leitung	Angebote (Gruppen)	Angebote (Plätze)	Öffnungszeiten	Schließtage
Kath. Kindergarten "St. Martin" Glees	Kita g GmbH	Frau Ramona Mühlenkamp	1 Regelgruppe 1 geöffnete Gruppe 1 kleine Altersmischung	52 Plätze für 3 - 6- Jährige 7 Plätze für unter 3- Jährige 6 Plätze für 2-Jährige 34 Ganztagsplätze	TZ: 7.15-13.00 14.00-16.30(außer Fr.) GZ: 7.15- 16.30(Fr.15.00)	25

Bedarfsübersicht Gleys

Versorgungsquote 3-6-Jährige Kinder

2017: 106 %; 2018: 94%

Regelbereich Gleys

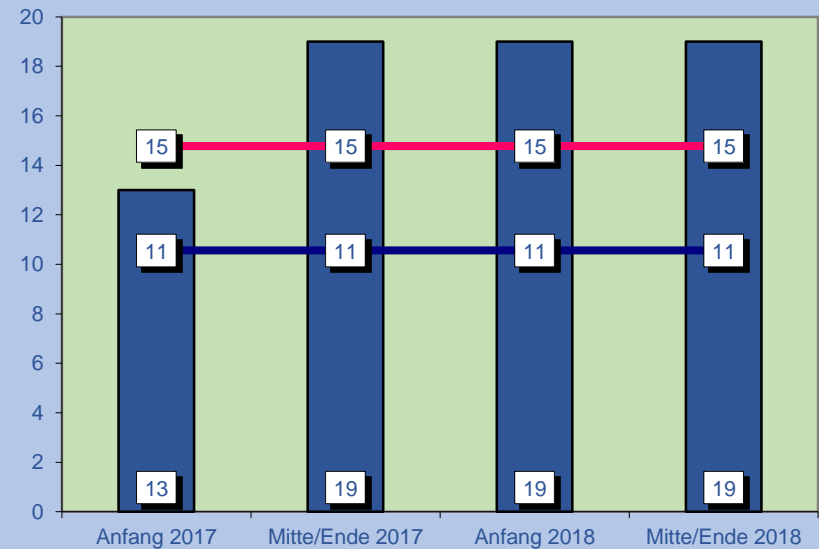


Bestand Bedarf*

Versorgungsquote 1- und 2-Jährige

2017: 62%; 2018: 90%

U3-Bereich Gleys



Bestand Bedarf min.*** Bedarf max.**

Bewertung

Glees	Durch die Umwandlung einer Regelgruppe in eine geöffnete Gruppe mit 6 Plätzen für 2-Jährige zum 01.04.2017 konnten zusätzliche Kapazitäten im U3-Bereich geschaffen werden, die den Bedarf decken. Im 3- bis 6-Jährigen-Bereich kommt es durch die Umwandlung zu einem Defizit, wodurch ggf. 3-6-jährige Kinder auf U3-Plätzen untergebracht werden müssten.
voraussichtlich notwendige bauliche Maßnahmen	keine
kalkulatorische Zusatzkosten Bau- und Ausstattungsförderung	keine
kalkulatorische Zusatzkosten Personalkostenförderung	ca. 24.000 € zusätzliche Personalkosten / Jahr

Niederzissen

Gemeinden/Ortsteile im Einzugsbereich: Brenk, Galenberg, Niederzissen



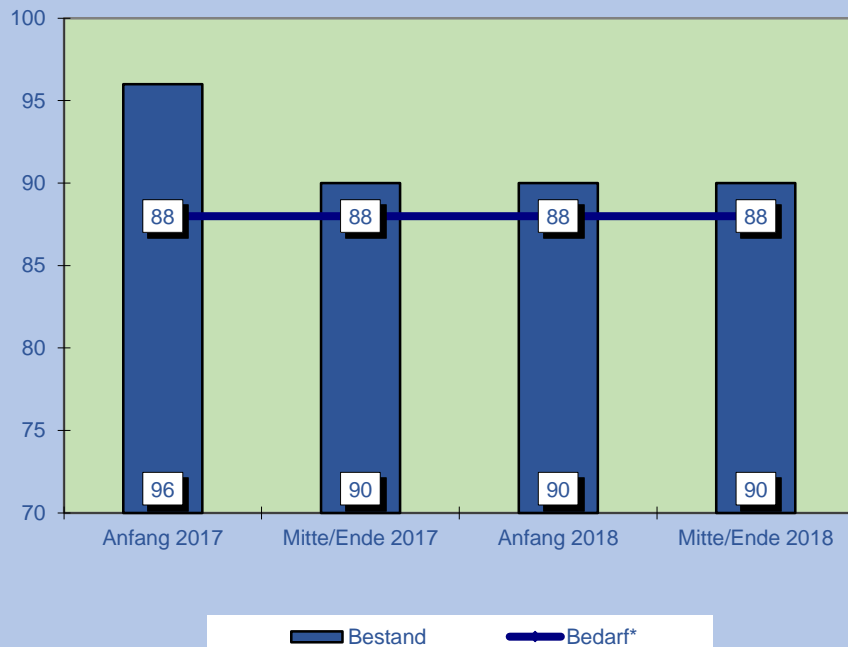
Kindertagesstätten	Träger	Leitung	Angebote (Gruppen)	Angebote (Plätze)	Öffnungszeiten	Schließtage
Kath. Kindergarten "Arche Noah" Niederzissen	Kita g GmbH	Frau Regina Simsheuser	2 Regelgruppen 2 geöffnete Gruppen 1 kleine Altersmischung 1 Krippengruppe	96 Plätze für 3 - 6- Jährige 17 Plätze für unter 3- Jährige 12 Plätze für 2-Jährige 34 Ganztagsplätze	TZ: 7.15-13.00 13.30-16.00 und 7.15-14.00 GZ: 7.15-16.00	26

Bedarfsübersicht Niederzissen

Versorgungsquote 3-6-Jährige Kinder

2017: 109%; 2018: 102%

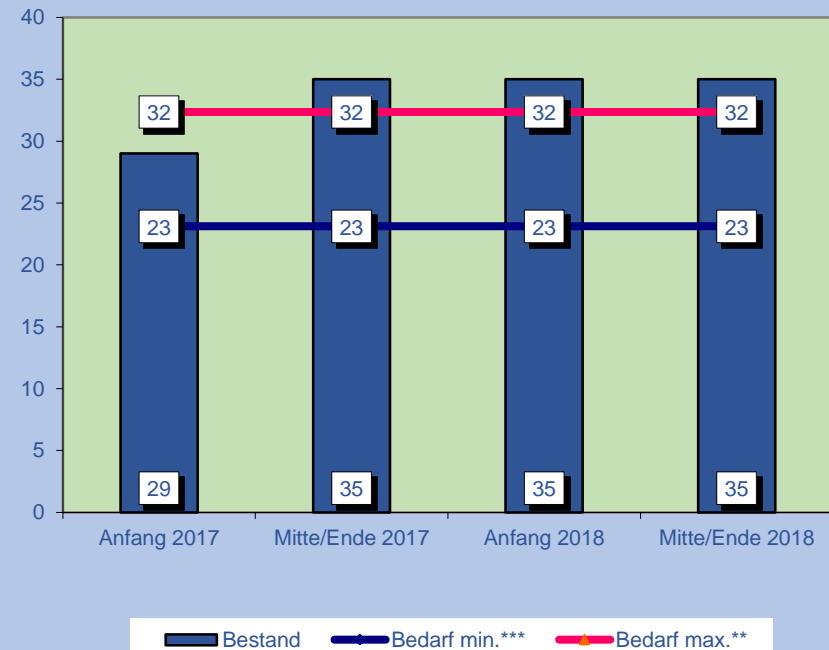
Regelbereich Niederzissen



Versorgungsquote 1- und 2-Jährige

2017: 63%; 2018: 76%

U3-Bereich Niederzissen



Bewertung

Niederzissen	Plätze im 3- bis 6-Jährigenbereich werden ausreichend vorgehalten. Im U3-Bereich werden Kapazitäten lediglich für eine geringe Inanspruchnahme vorgehalten. Durch die Umwandlung einer Regelgruppe in eine geöffnete Gruppe mit 6 Plätzen für Zweijährige ab dem 01.09.2017 kann diesen Bedarfen begegnet werden.
voraussichtlich notwendige bauliche Maßnahmen	keine
kalkulatorische Zusatzkosten Bau- und Ausstattungsförderung	keine
kalkulatorische Zusatzkosten Personalkostenförderung	Pro Jahr rund 24.000 € zusätzliche Personalkosten für eine 1/2 Stelle.

Weibern

Gemeinden/Ortsteile im Einzugsbereich: Weibern



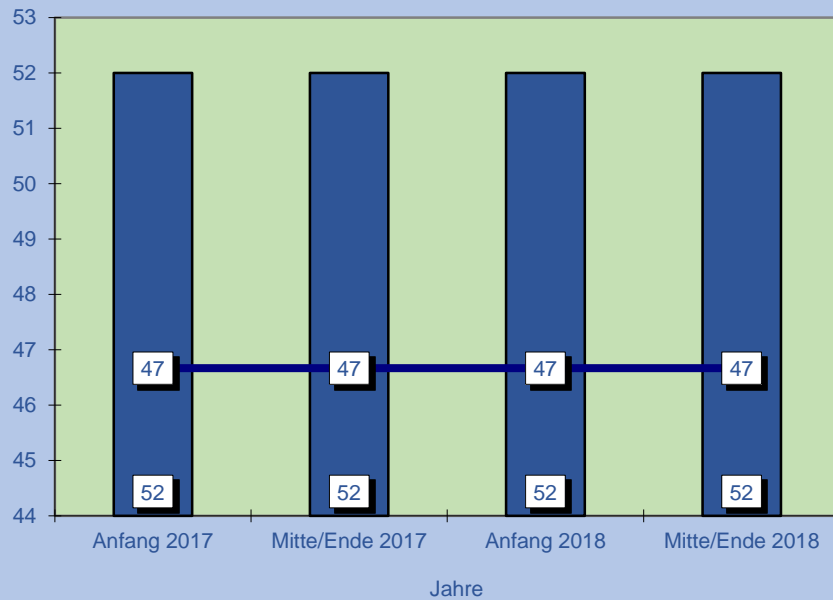
Kindertagesstätten	Träger	Leitung	Angebote (Gruppen)	Angebote (Plätze)	Öffnungszeiten	Schließtage
Kath. Kindergarten "St. Barbara" Weibern	Kath. Kirchen- gemeinde Weibern	Frau Elisabeth Hilger	1 Regelgruppe 1 geöffnete Gruppe 1 kleine Altersmischung	52 Plätze für 3 - 6- Jährige 7 Plätze für unter 3- Jährige 6 Plätze für 2-Jährige 24 Ganztagsplätze	TZ: 7.30-12.30 (außer Fr.) GZ: 7.30-16.30 (Fr.14.00)	27

Bedarfsübersicht Weibern

Versorgungsquote 3-6-Jährige Kinder

2017: 111%; 2018: 111%

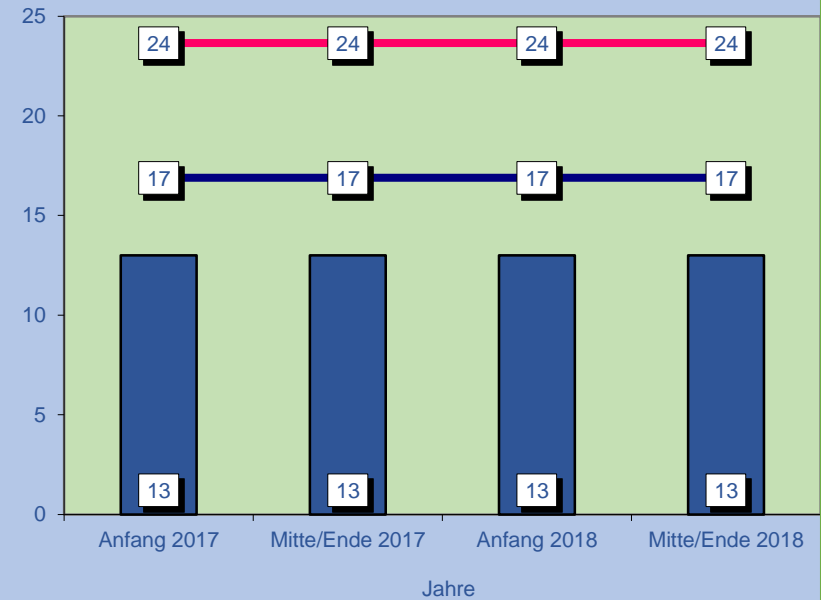
Regelbereich Weibern



Versorgungsquote 1- und 2-Jährige

2017: 38%; 2018: 38%

U3-Bereich Weibern



Bewertung

Weibern	Es besteht gemäß Meldezahlen ein Defizit im U3-Bereich, während im 3-6-Jährigen-Bereich Plätze über Bedarf vorgehalten werden. Laut einer Belegungsabfrage zum 01.01.2017 waren zu diesem Zeitpunkt jedoch in beiden Bereichen nicht alle Plätze belegt und es bestand keine Warteliste für U3-Kinder. Die weitere tatsächliche Bedarfsentwicklung ist abzuwarten.
voraussichtlich notwendige bauliche Maßnahmen	keine
kalkulatorische Zusatzkosten Bau- und Ausstattungsförderung	keine
kalkulatorische Zusatzkosten Personalkostenförderung	keine

Königsfeld

Gemeinden/Ortsteile im Einzugsbereich: Dedenbach, Königsfeld, Schalkenbach



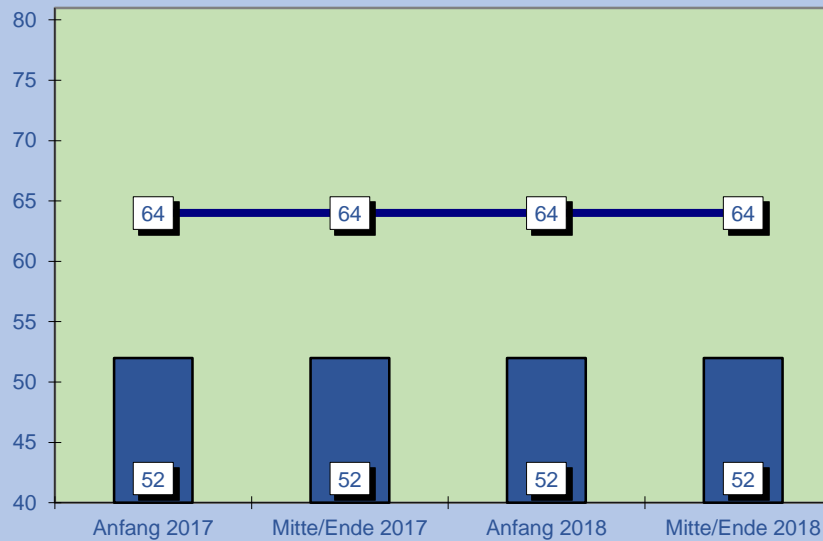
Kindertagesstätten	Träger	Leitung	Angebote (Gruppen)	Angebote (Plätze)	Öffnungszeiten	Schließtage
Kom. Kindergarten "Flohkiste" Königsfeld	Kindergartenzweckverband Königsfeld - Dedenbach - Schalkenbach	Frau Silvia Mintenig	1 Regelgruppe 1 geöffnete Gruppe 1 kleine Altersmischung 1 Krippengruppe	52 Plätze für 3 - 6-Jährige 15 Plätze für unter 3-Jährige 6 Plätze für 2-Jährige 34 Ganztagsplätze	TZ: 7.00-13.00 14.00-16.30 GZ: 7.00-16.30	21

Bedarfsübersicht Königsfeld

Versorgungsquote 3-6-Jährige Kinder

2017: 81%; 2018: 81%

Regelbereich Königsfeld



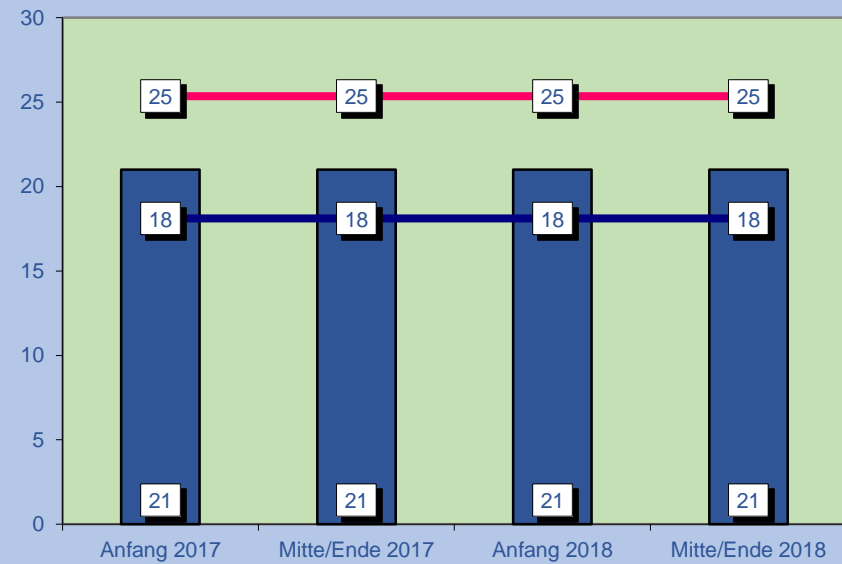
Jahre

Bestand Bedarf*

Versorgungsquote 1- und 2-Jährige

2017: 58%; 2018: 58%

U3-Bereich Königsfeld



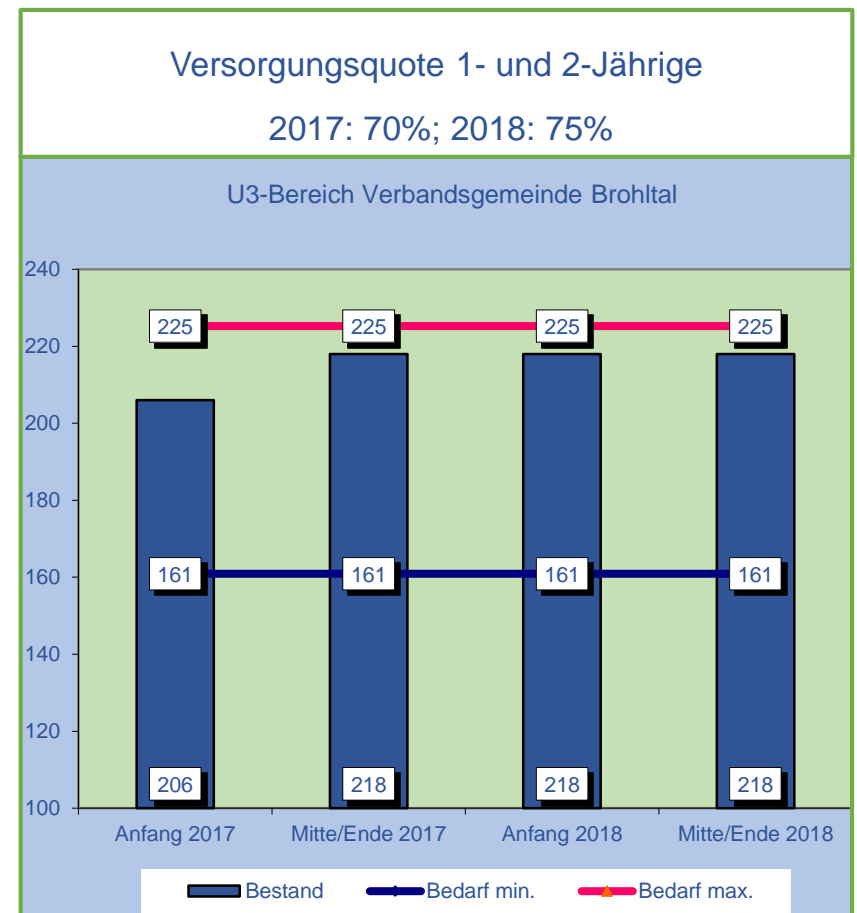
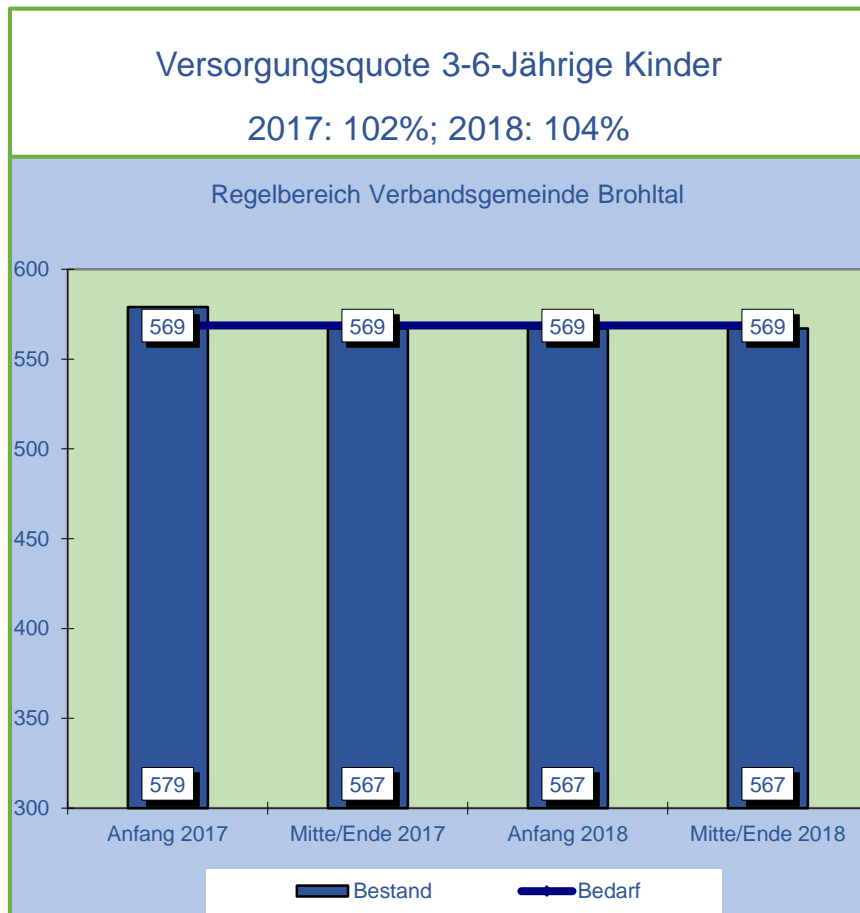
Jahre

Bestand Bedarf min.*** Bedarf max.**

Bewertung

Königsfeld	Plätze im 3- bis 6-Jährigenbereich und im U3-Bereich werden nicht ausreichend vorgehalten. Eine Erweiterung der Einrichtung ist nicht möglich. Es besteht Bedarf für eine Gruppenumwandlung (kleine Altersmischung in 6er geöffnete Gruppe) und die Schaffung einer zusätzlichen kleinen Altersmischung. Hierzu wären Baumaßnahmen notwendig. Entsprechende Planungen sollen demnächst stattfinden, eine Umsetzung vor 2019 ist nicht realistisch.
voraussichtlich notwendige bauliche Maßnahmen	Es besteht Bedarf für den Neubau mindestens einer Gruppe
kalkulatorische Zusatzkosten Bau- und Ausstattungsförderung	Kreisförderung: max. 62.000,00 €, Gesamtkosten noch nicht kalkuliert
kalkulatorische Zusatzkosten Personalkostenförderung	2,25 zusätzliche Fachkraftstellen d. h. ca. 108.000 € pro Jahr

Bedarfsübersicht VG Brohltal gesamt



Bewertung

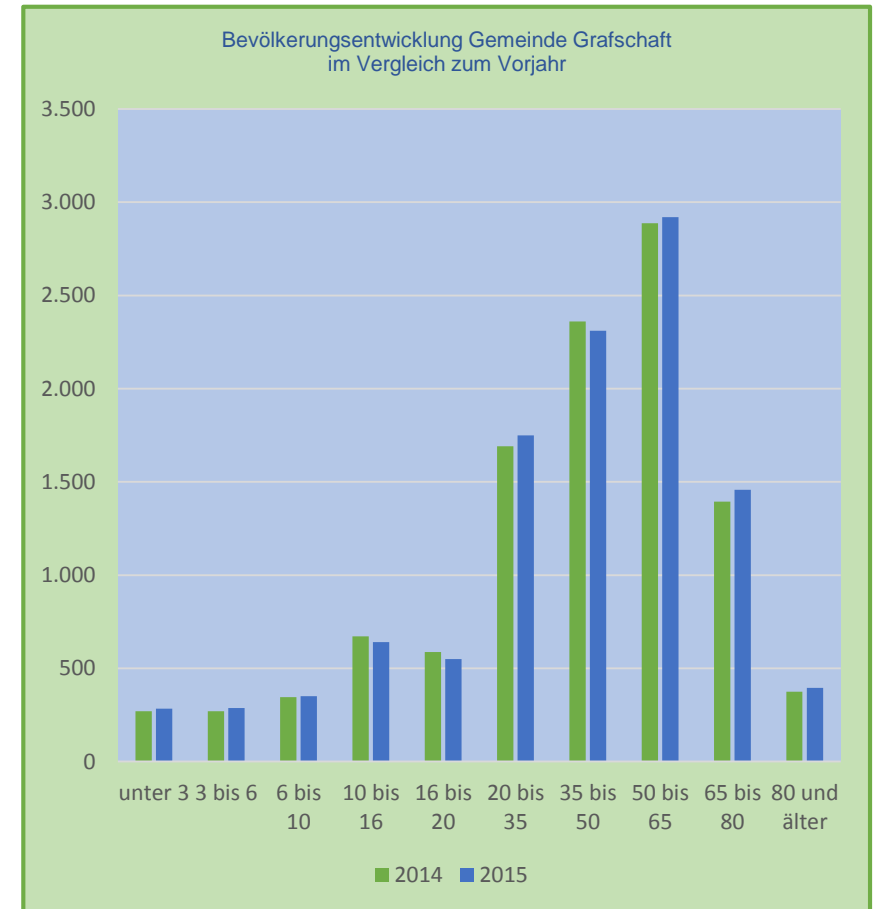
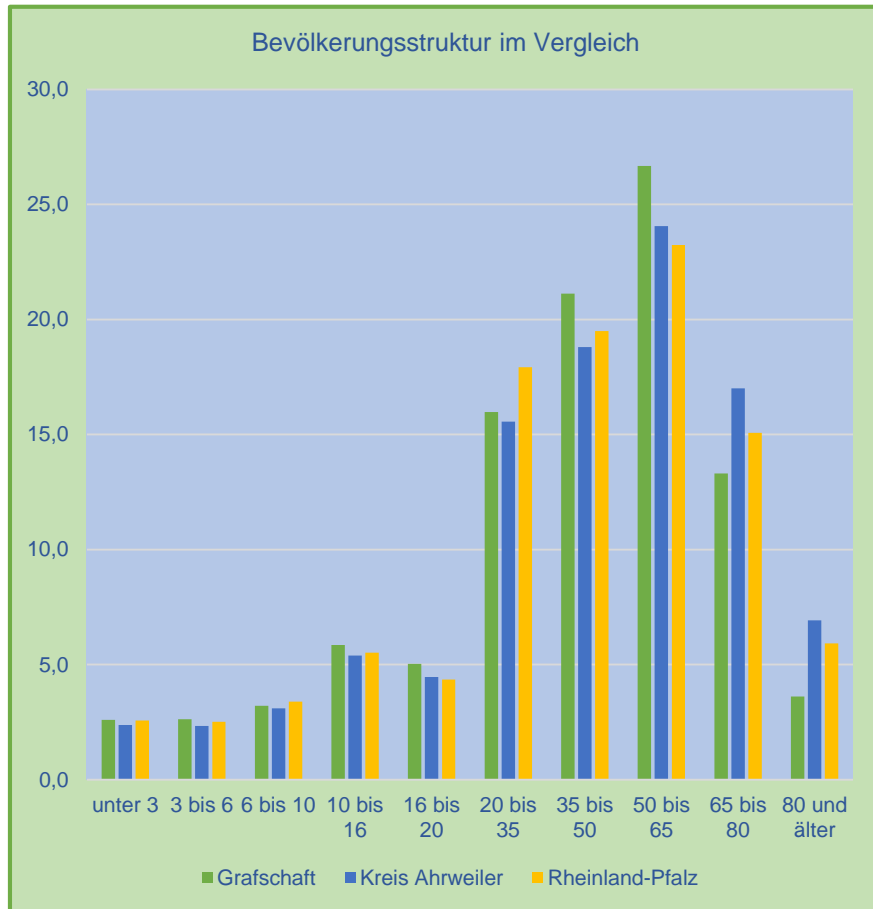
VG Brohltal gesamt	Plätze im 3- bis 6-Jährigenbereich werden ausreichend vorgehalten. Allerdings bestehen in den Bereichen Burgbrohl und Königsfeld Defizite, die mit den bestehenden Einrichtungen nicht gedeckt werden können. Der Bedarf im U3-Bereich könnte nur durch die vorgeschlagenen Maßnahmen gedeckt werden.
voraussichtlich notwendige bauliche Maßnahmen	Siehe Einzelbereiche.
kalkulatorische Zusatzkosten Bau- und Ausstattungsförderung	Siehe Einzelbereiche.
kalkulatorisch Zusatzkosten Personalkostenförderung	Siehe Einzelbereiche.

Gemeinde Grafschaff

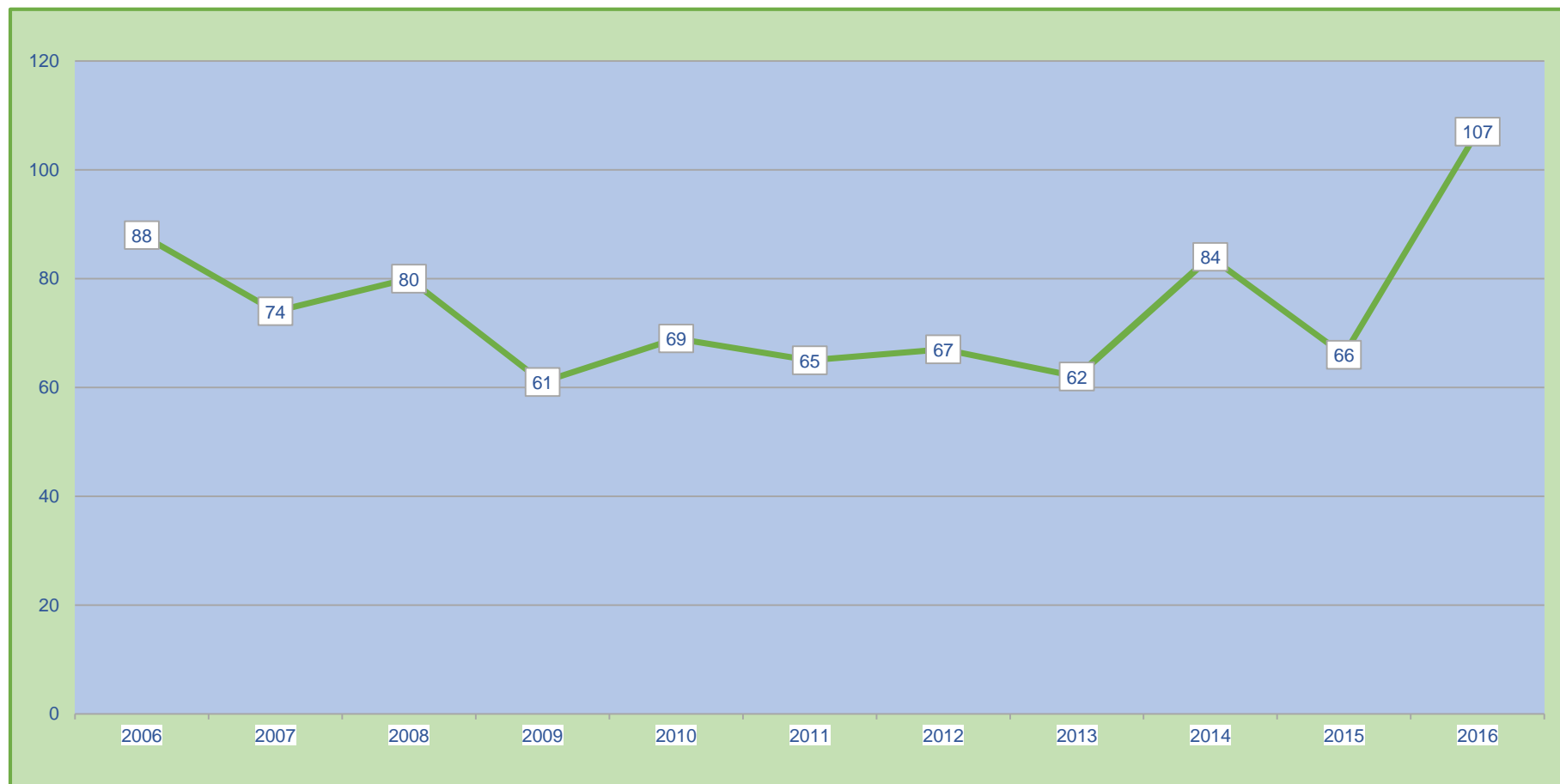
Darstellung der Bevölkerungsstruktur (mit Erstwohnsitz)

Altersgruppen	Gemeinde Grafschaff			Kreis Ahrweiler		Rheinland-Pfalz	
	2015	2014	%	2015	%	2015	%
unter 3	284	271	2,6	3.030	2,4	104.432	2,6
3 bis 6	287	270	2,6	2.987	2,3	101.677	2,5
6 bis 10	351	346	3,2	3.953	3,1	137.395	3,4
10 bis 16	641	672	5,9	6.892	5,4	223.463	5,5
16 bis 20	550	587	5,0	5.707	4,5	176.253	4,3
20 bis 35	1.749	1.692	16,0	19.878	15,6	726.362	17,9
35 bis 50	2.311	2.361	21,1	24.019	18,8	790.071	19,5
50 bis 65	2.919	2.888	26,7	30.738	24,1	941.964	23,2
65 bis 80	1.457	1.395	13,3	21.727	17,0	610.952	15,1
80 und älter	395	375	3,6	8.839	6,9	240.259	5,9
Summe	10.944	10.857	100	127.770	100	4.052.828	100

Bevölkerungsstruktur

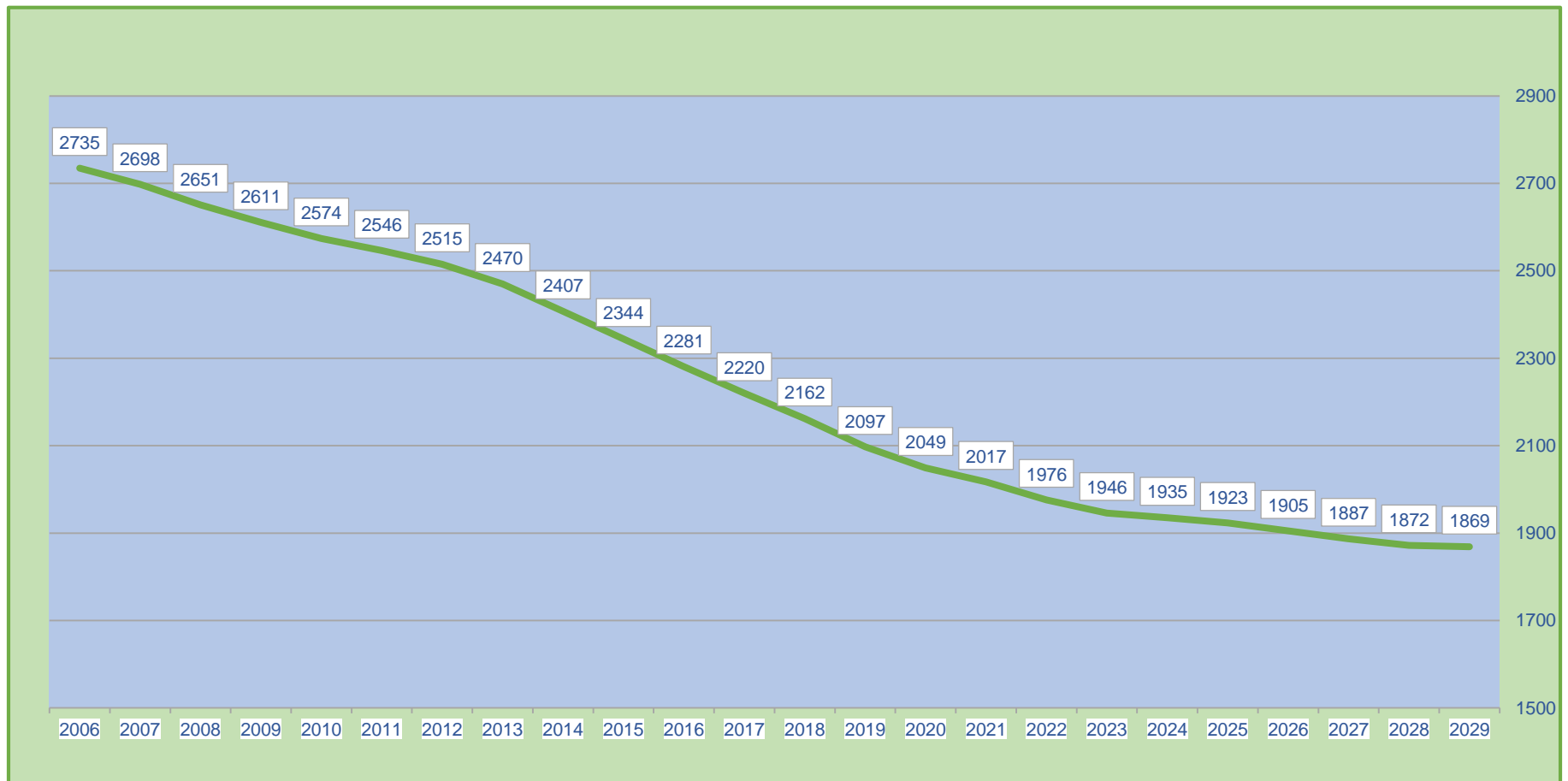


Geburtenentwicklung Gemeinde Grafenschaft

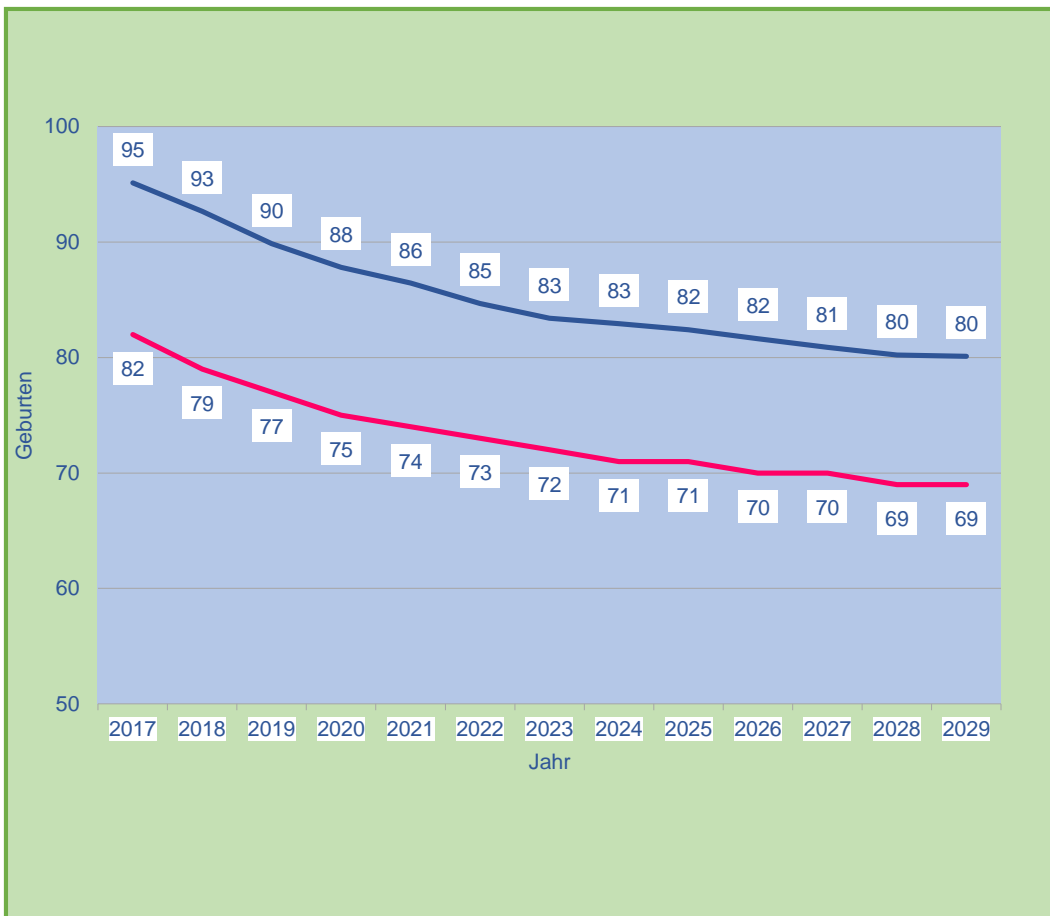


Potentielle Mütter

(Frauen von 15 bis 49 Jahren) nach derzeitiger Bevölkerungsstruktur in der Gemeinde Grafschaff



Geburtenprognose Gemeinde Grafschaff

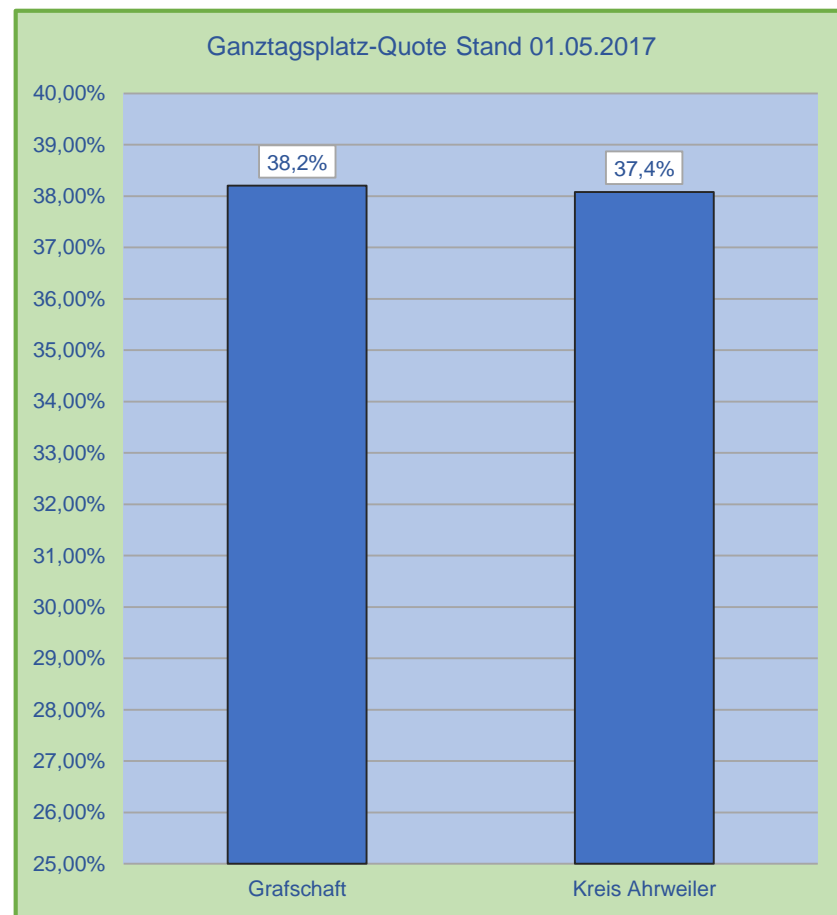
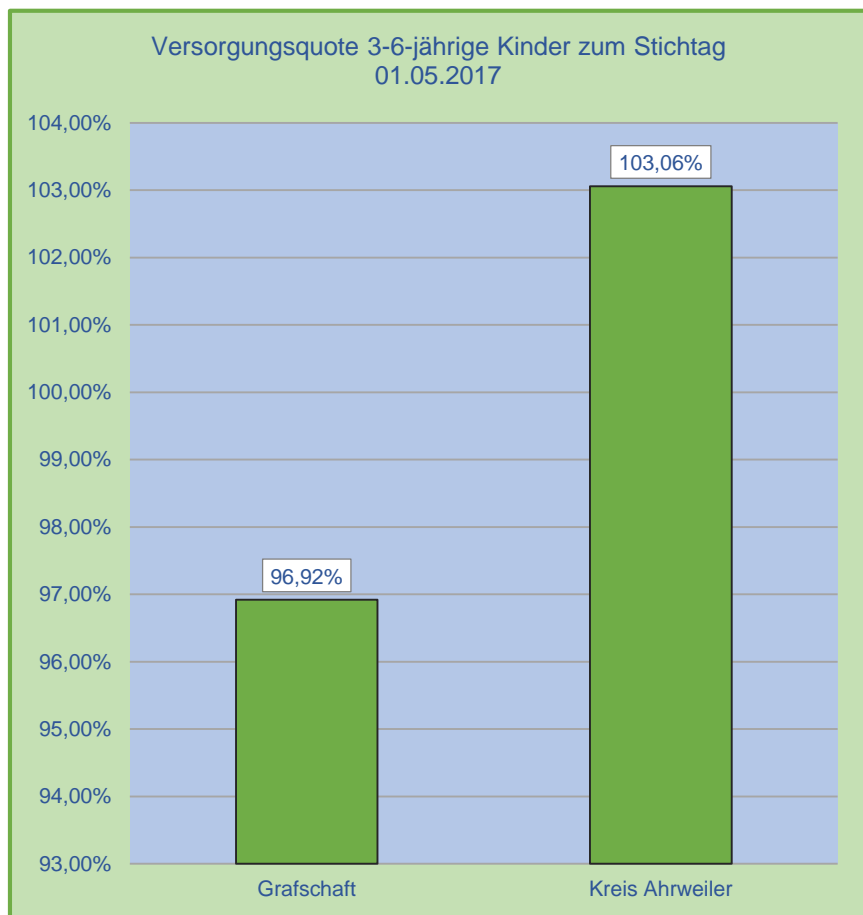


— = Geburtenentwicklung auf Basis der Fertilitätsrate des früheren Bundesgebiets (Stand 2015).

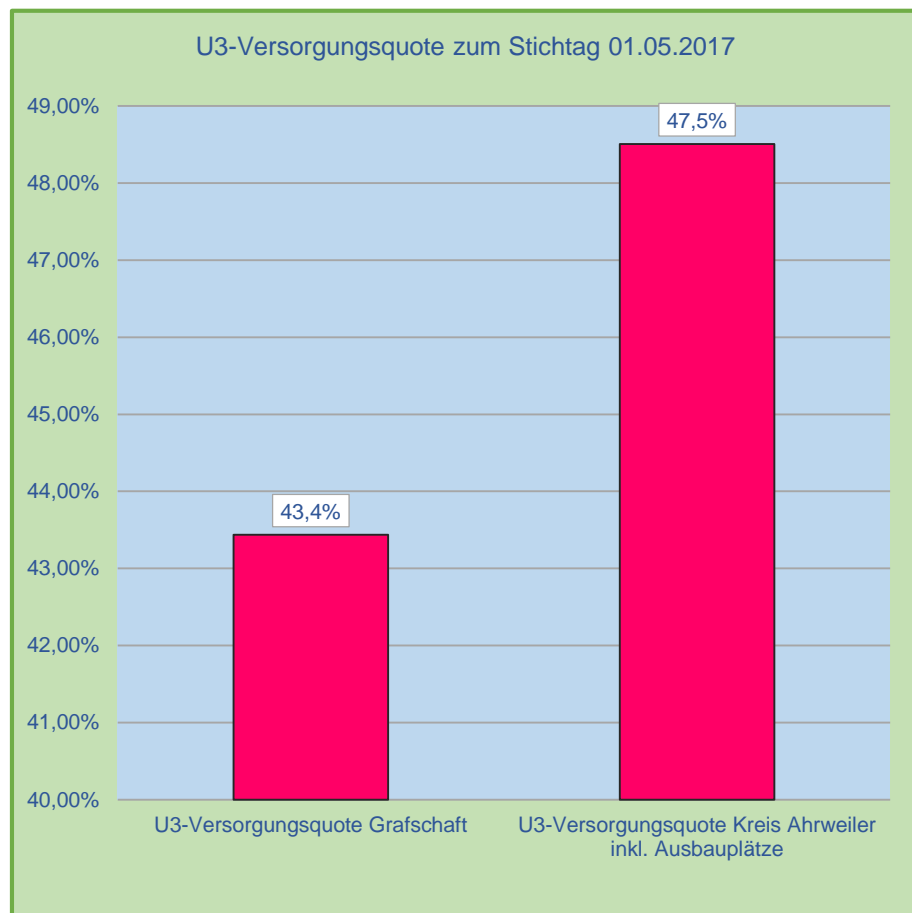
— = Geburtenentwicklung auf Basis der für die Gemeinde Grafschaff ermittelten Fertilitätsrate.

Zu- und Wegzug werden nicht berücksichtigt.

Quotenvergleich



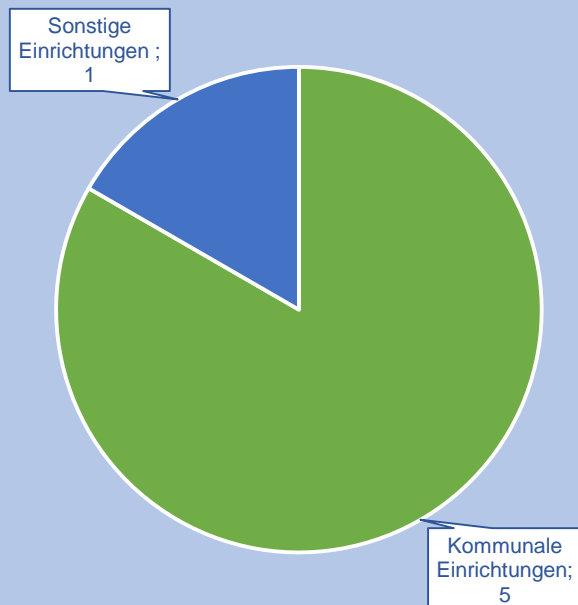
Quotenvergleich



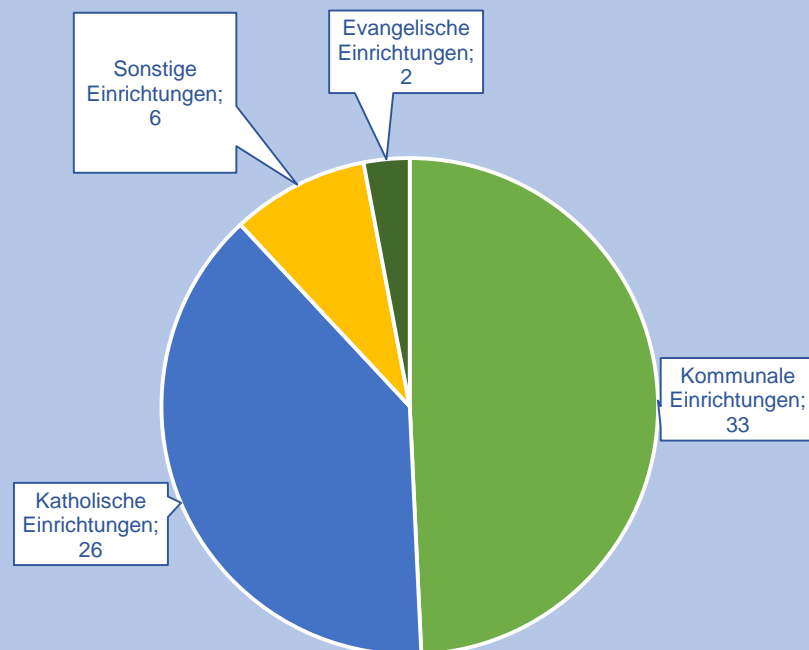
- Die Gemeinde Grafschaft liegt bei der Anzahl der Ganztagsplätze über dem Kreisdurchschnitt. Die Inanspruchnahme ist gut und einige Kitas melden einen zusätzlichen Bedarf an Ganztagesplätzen.
- Im Bereich der 3-6-jährigen Kinder gibt es eine Diskrepanz zwischen den gemeldeten Regelkindern und der tatsächlichen Belegung. Hiernach fehlen zurzeit Regelplätze, was dazu führt, dass häufig U3-Plätze mit 3-6-Jährigen belegt werden.
- Im U3- Bereich kann die Gemeinde Grafschaft Plätze über Bedarf anbieten und liegt über dem Kreis- und Landesdurchschnitt. Allerdings stehen diese Plätze zurzeit nicht in Gänze für die U3-Kinder zur Verfügung, da sie teilweise von 3-6-Jährigen genutzt werden. Alle Kitas führen daher eine Warteliste mit U3-Kindern.

Betriebsträger

Betriebsträger von Kindertagesstätten in der Gemeinde Grafschaft



Betriebsträger von Kindertagesstätten im Kreis Ahrweiler



Betreuungsangebote Gemeinde Grafenschaft

Einrichtung	Gruppen	Gesamtplätze	Plätze 3 - 6-Jährige	Krippen- plätze	Plätze unter 3- Jährige in kleiner Alters- mischung	Plätze 2- Jährige in geöffneten Gruppen	Ganztags- plätze	Ganztags- quote	Ausbau- plätze
Kom. Kindergarten "St. Walburga" Grafenschaft-Gelsdorf	4	85	57	10	0	18	34	40,00%	
Waldorfindergarten "Pustebblume" Grafenschaft-Oeverich	1	25	19	0	0	6	0	0,00%	
Kom. Kindergarten "Unter'm Regenbogen" Grafenschaft-Ringen	6	110	71	20	7	12	39	35,45%	
Kom. Kindergarten "St. Katharina" Grafenschaft- Lantershofen	4	80	54	0	14	12	34	42,50%	
Kom. Kindergarten "Zauberwald" Grafenschaft-Leimersdorf	4	90	73	0	7	10	39	43,33%	
Kom. Kindergarten "Im Land der Märchen" Grafenschaft-Esch	3	55	41	0	14	0	24	43,64%	5
Gesamt	22	445	315	30	42	58	170	38,20%	

Gelsdorf

Ortsteile im Einzugsbereich: Gelsdorf, Eckendorf

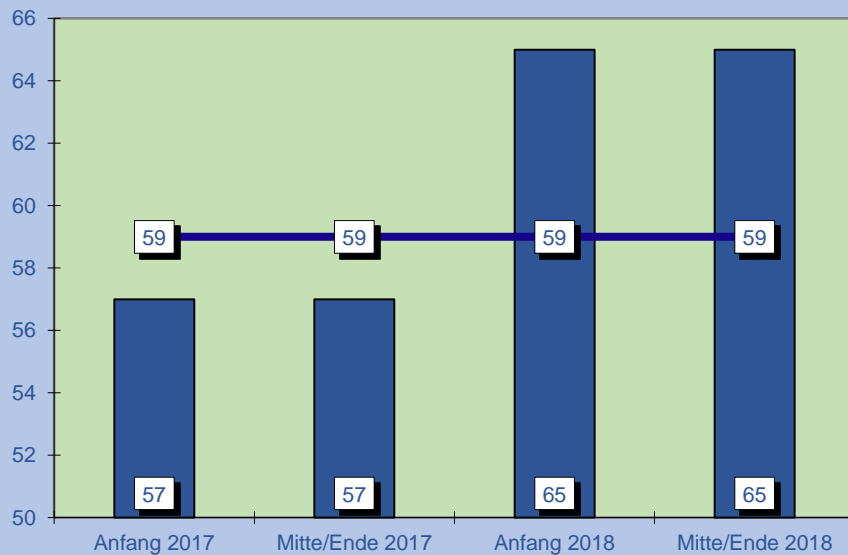
Kindertagesstätten	Träger	Leitung	Angebote (Gruppen)	Angebote (Plätze)	Öffnungszeiten	Schließtage
Kom. Kindergarten "St. Walburga" Gelsdorf	Gemeinde Grafschaft	Frau Renata Kemnitzer	1 Krippengruppe 3 geöffnete Gruppen	57 Plätze für 3 - 6- Jährige 28 Plätze für unter 3- Jährige 34 Ganztagsplätze	TZ: 7.15-14.15 GZ: 7.15-16.00	10

Bedarfsübersicht Gelsdorf

Versorgungsquote 3-6-Jährige Kinder

2017: 97%; 2018: 110%

Regelbereich Gelsdorf



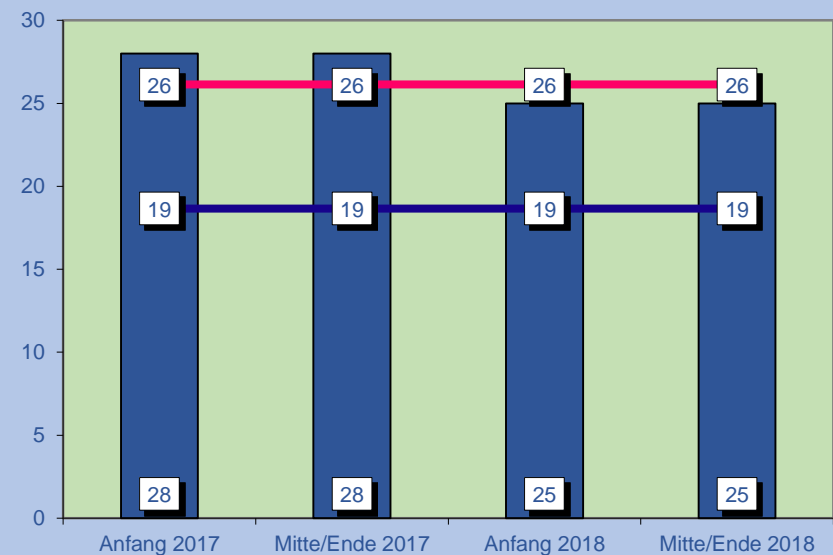
Bestand

Bedarf*

Versorgungsquote 1- und 2-Jährige

2017: 75%; 2018: 67%

U3-Bereich Gelsdorf



Bestand

Bedarf min.***

Bedarf max.**

Bewertung

Gelsdorf	Derzeit werden ein Teil der U3-Plätze mit Regelkindern belegt, da das bestehende Angebot nicht ausreicht. In Gelsdorf zeichnet sich ein vermehrter Zuzug von Familien aus NRW ab. Durch die Umwandlung der Krippengruppe in eine kleine Altersmischung ab dem 01.01.2018 kann die Zahl der 3-6-Jährigen-Plätze erhöht werden.
voraussichtlich notwendige bauliche Maßnahmen	Keine
kalkulatorische Zusatzkosten Bau- und Ausstattungsförderung	Keine
kalkulatorische Zusatzkosten Personalkostenförderung	Keine

Oeverich

Ortsteile im Einzugsbereich: Kreisweites Einzugsgebiet



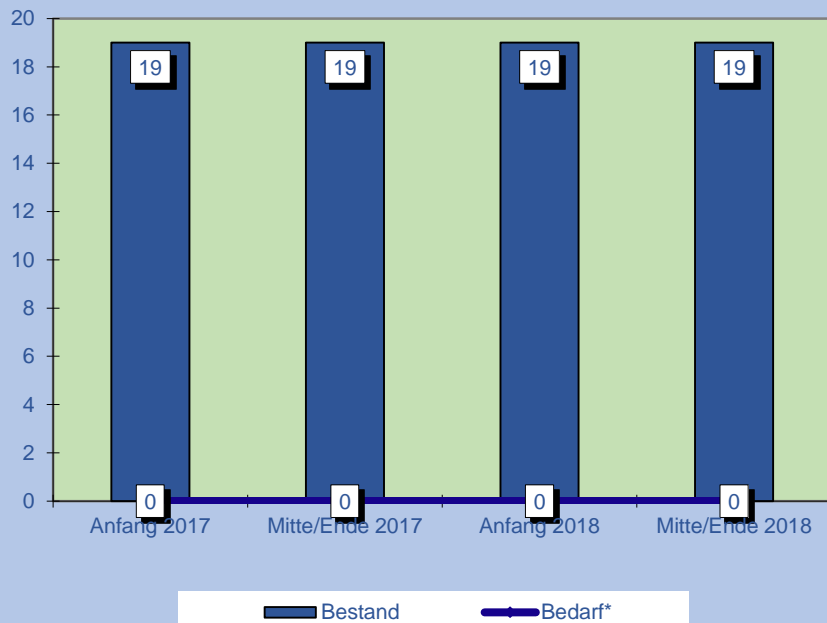
Kindertagesstätten	Träger	Leitung	Angebote (Gruppen)	Angebote (Plätze)	Öffnungszeiten	Schließtage
Waldorfkindergarten "Pustebume" Grafschaft- Oeverich	Verein zur Förderung der Waldorfpädagogik Ahrtal e. V.	Frau Stefanie Zacher	1 geöffnete Gruppe	19 Plätze 3 - 6-Jährige 6 Plätze für 2-Jährige	07.30-14.00	30

Bedarfsübersicht Oeverich

Versorgungsquote 3-6-Jährige Kinder

Kreisweites Einzugsgebiet.
Kita wird nicht zur Bedarfsdeckung eines bestimmten Einzugsbereichs herangezogen.

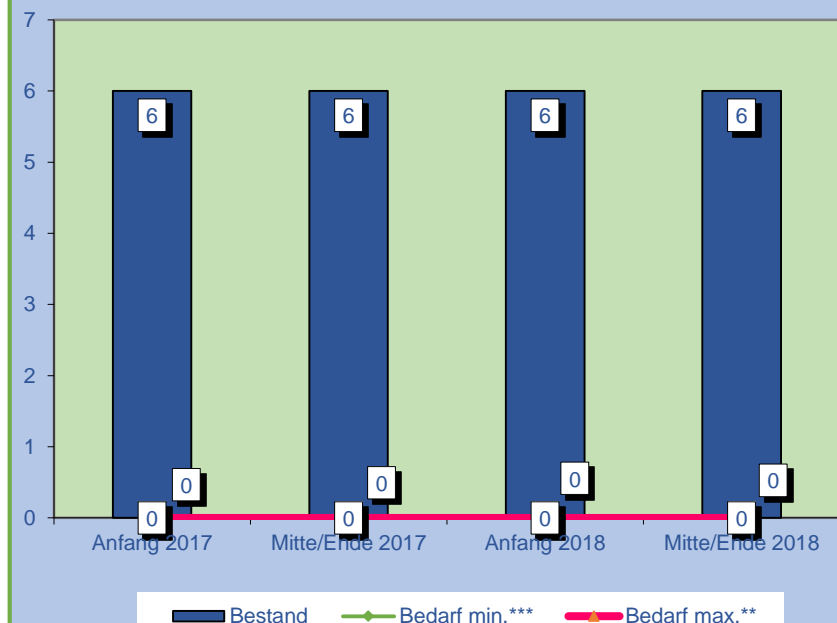
Regelbereich Oeverich



Versorgungsquote 1- und 2-Jährige

Kreisweites Einzugsgebiet.
Kita wird nicht zur Bedarfsdeckung eines bestimmten Einzugsbereichs herangezogen.

U3-Bereich Oeverich



Bewertung

Oeverich	Mit seinem Konzept hält der Waldorfkindergarten Oeverich ein besonderes pädagogisches Angebot vor, das allen Kindern im Kreis offen steht, weshalb der gesamte Kreis als Einzugsgebiet für diese Einrichtung festgelegt wurde. Die Plätze des Waldorfkindergartens Oeverich werden vor diesem Hintergrund nicht zur Bedarfsdeckung für die Gemeinde Grafschaft herangezogen. Die Bedarfe werden daher in den oben stehenden Grafiken jeweils mit "0" angegeben.
voraussichtlich notwendige bauliche Maßnahmen	Keine
kalkulatorische Zusatzkosten Bau- und Ausstattungsförderung	Keine
kalkulatorische Zusatzkosten Personalkostenförderung	Keine

Ringen

Ortsteile im Einzugsbereich: Ringen, Beller, Bölingen, Oeverich, Niederich



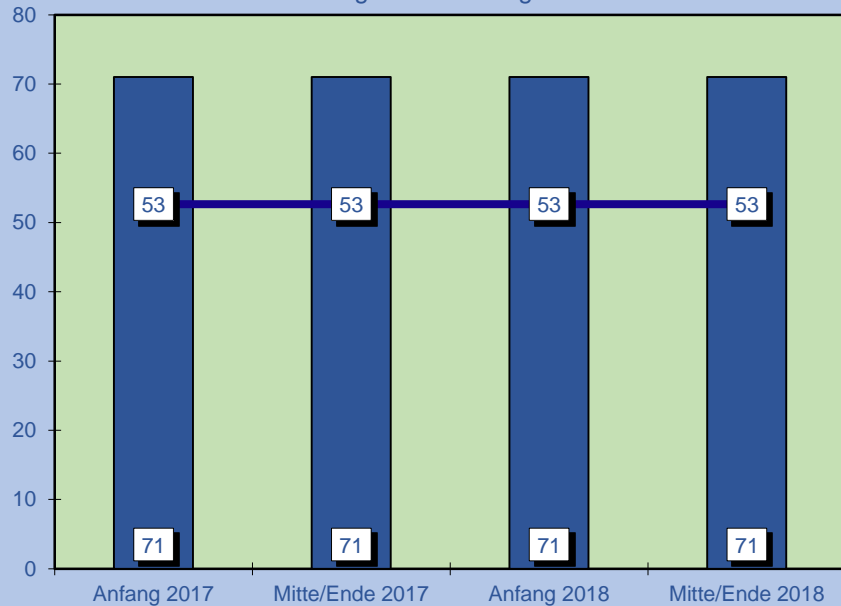
Kindertagesstätten	Träger	Leitung	Angebote (Gruppen)	Angebote (Plätze)	Öffnungszeiten	Schließtage
Kom. Kindergarten "Unter'm Regenbogen" Grafschaft-Ringen	Gemeinde Grafschaft	Frau Susanne Kast	1 Regelgruppe 2 geöffnete Gruppen 1 kleine Altersmischung 2 Krippengruppen	71 Plätze für 3 - 6-Jährige 27 Plätze für unter 2-Jährige 12 Plätze für 2-Jährige 39 Ganztagsplätze	TZ: 7.30-12.30 14.00-16.00 (außer freitags) und 7.15-14.15 (Fr.13.15) GZ: 7.15-17.00	9

Bedarfsübersicht Ringen

Versorgungsquote 3-6-Jährige Kinder

2017: 135%; 2018: 135%

Regelbereich Ringen



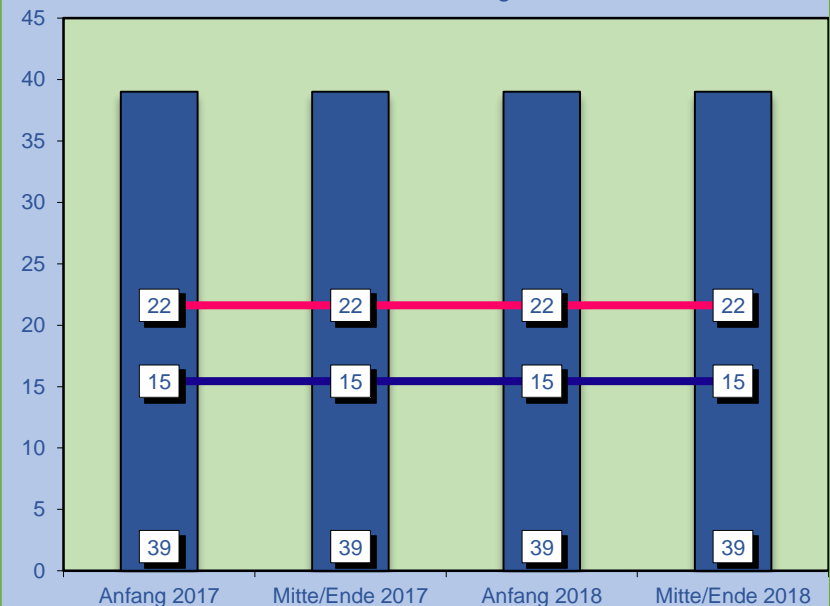
Bestand

Bedarf*

Versorgungsquote 1- und 2-Jährige

2017: 126%; 2018: 126%

U3-Bereich Ringen



Bestand

Bedarf min.***

Bedarf max.**

Bewertung

Ringen	Plätze im 3-6 Jährigen-Bereich werden ausreichend vorgehalten. Auch im U3-Bereich kann der Bedarf im Falle einer hohen Inanspruchnahme gedeckt werden. Aufgrund der Reserven sowohl im Bereich der Plätze für 3- bis 6-Jährige als auch im Bereich der U3-Plätze kann die zentral gelegene Einrichtung vereinzelt auch Kinder aus anderen Einzugsgebieten aufnehmen und ggf. insbesondere den Kindergarten Leimersdorf entlasten. Darüber hinaus gibt es seitens der Gemeinde Grafschaft Überlegungen, eine weitere zentrale Einrichtung am Standort Ringen zu errichten.
voraussichtlich notwendige bauliche Maßnahmen	Keine
kalkulatorische Zusatzkosten Bau- und Ausstattungsförderung	Keine
kalkulatorische Zusatzkosten Personalkosten-förderung	Keine

Lantershofen

Ortsteile im Einzugsbereich: Lantershofen, Karweiler, Bengen



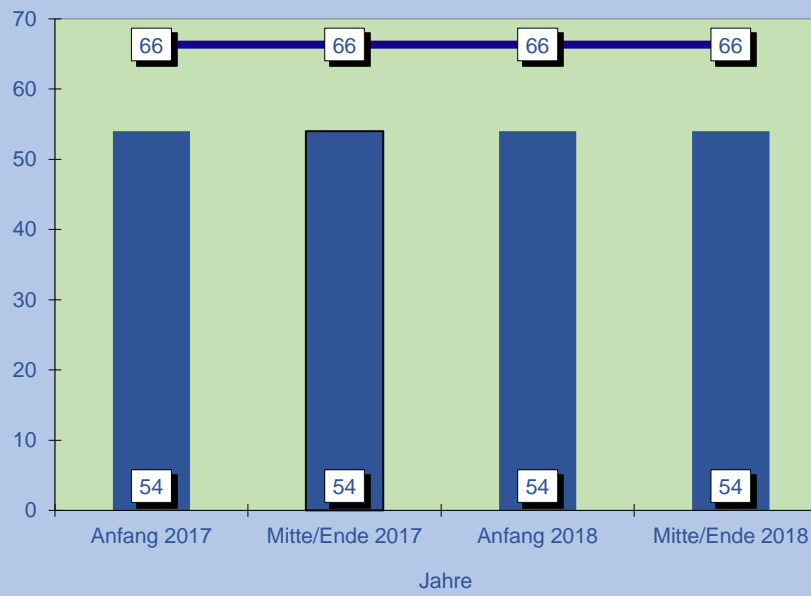
Kindertagesstätten	Träger	Leitung	Angebote (Gruppen)	Angebote (Plätze)	Öffnungszeiten	Schließtage
Kom. Kindergarten "St. Katharina" Grafschaft- Lantershofen	Gemeinde Grafschaft	Frau Nadine Volz	2 geöffnete Gruppen 2 kleine Altersmischungen	54 Plätze für 3 - 6- Jährige 12 Plätze für 2-Jährige 14 Plätze für unter 2- Jährige 34 Ganztagsplätze	TZ: 7.15-12.30 14.00-16.00 GZ: 7.15-16.00	10

Bedarfsübersicht Lantershofen

Versorgungsquote 3-6-Jährige Kinder

2017: 81%; 2018: 110%

Regelbereich Lantershofen

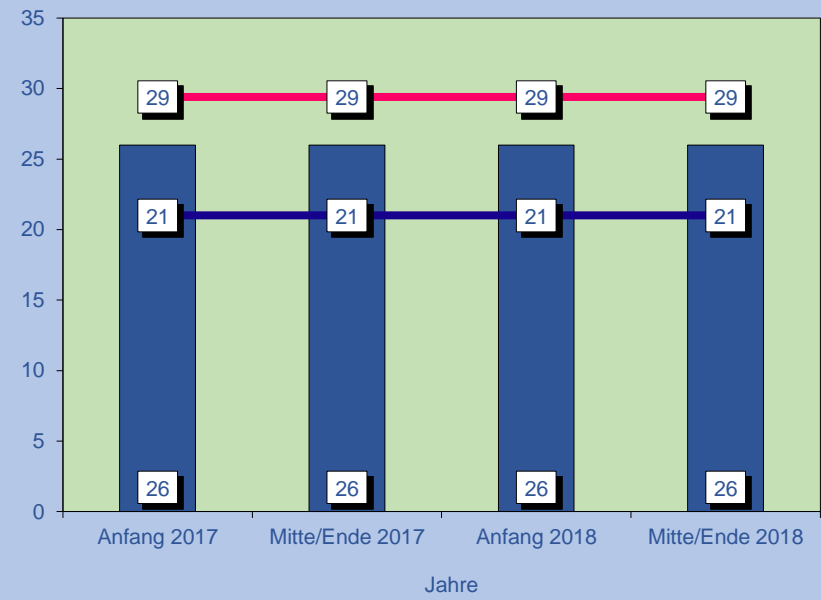


Bestand Bedarf*

Versorgungsquote 1- und 2-Jährige

2017: 62%; 2018: 76%

U3-Bereich Lantershofen



Bestand Bedarf min.*** Bedarf max.**

Bewertung

Lantershofen	Sowohl im Ü3- als auch im U3- Bereich können derzeit nicht ausreichend Plätze vorgehalten werden. Da erst kürzlich eine bauliche Erweiterung der Einrichtung erfolgt ist, müssen diese Bedarfe von der zentralen Einrichtung in Ringen abgedeckt werden.
voraussichtlich notwendige bauliche Maßnahmen	keine
kalkulatorische Zusatzkosten Bau- und Ausstattungsförderung	keine
kalkulatorische Zusatzkosten Personalkostenförderung	keine

Leimersdorf

Ortsteile im Einzugsbereich: Leimersdorf, Nierendorf, Birresdorf

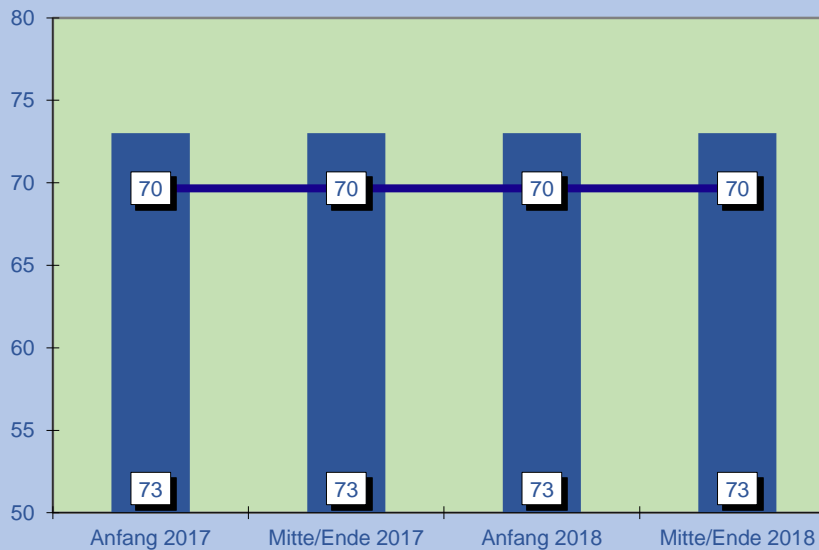
Kindertagesstätten	Träger	Leitung	Angebote (Gruppen)	Angebote (Plätze)	Öffnungszeiten	Schließtage
Kom. Kindergarten "Zauberwald" Grafschaft-Leimersdorf	Gemeinde Grafschaft	Frau Gerda Doll	1 Regelgruppe 2 geöffnete Gruppen 1 kleine Altersmischung	73 Plätze für 3 - 6-Jährige 7 Plätze für unter 2-Jährige 10 Plätze für 2-Jährige 39 Ganztagsplätze	TZ: 7.30-13.00 14.00-16.00 und 7.15-.14.00 (Fr.13.15) GZ: 7.00-17.00	9

Bedarfsübersicht Leimersdorf

Versorgungsquote 3-6-Jährige Kinder

2017: 105%; 2018: 105%

Regelbereich Leimersdorf

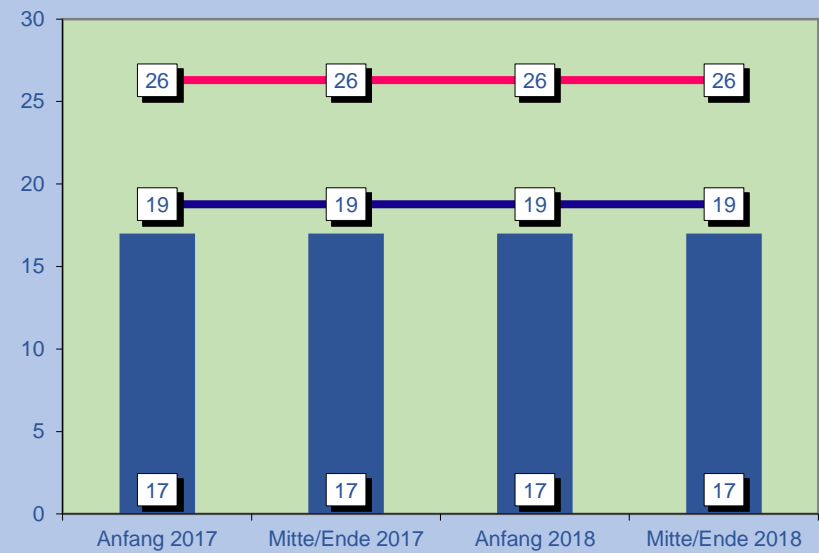


Bestand Bedarf*

Versorgungsquote 1- und 2-Jährige

2017: 45%; 2018: 45%

U3-Bereich Leimersdorf



Bestand Bedarf min.*** Bedarf max.**

Bewertung

Leimersdorf	Plätze im 3- bis 6-Jährigen-Bereich werden ausreichend vorgehalten. Spielraum für Umwandlungen besteht nicht. Eine weitere bauliche Erweiterung des Kindergartens kommt nicht in Betracht. Im U3-Bereich kann der Bedarf im Fall einer hohen Inanspruchnahme nicht vollständig abgedeckt werden, jedoch können vorhandene freie U3-Platzkapazitäten im Kindergarten Ringen genutzt werden.
voraussichtlich notwendige bauliche Maßnahmen	Keine
kalkulatorische Zusatzkosten Bau- und Ausstattungsförderung	Keine
kalkulatorische Zusatzkosten Personalkosten-förderung	Keine

Esch

Ortsteile im Einzugsbereich: Esch, Holzweiler, Vettelhofen

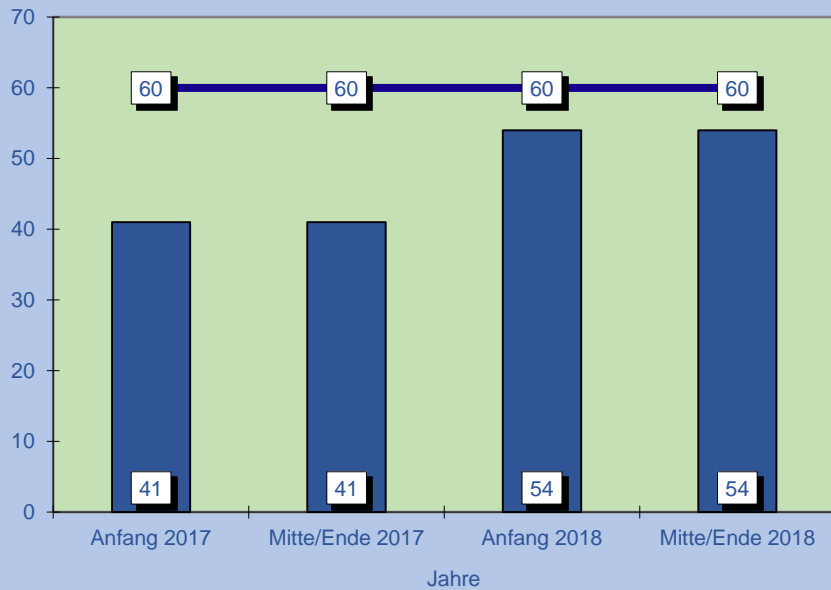
Kindertagesstätten	Träger	Leitung	Angebote (Gruppen)	Angebote (Plätze)	Öffnungszeiten	Schließtage
Kom. Kindergarten "Im Land der Märchen" Grafschaft-Esch	Gemeinde Grafschaft	Frau Marita Mohr	1 Regelgruppe 2 kleine Altersmischungen	41 Plätze für 3 - 6- Jährige 14 Plätze für unter 3- Jährige 24 Ganztagsplätze	TZ: 7.15-14.15(Fr.13.15) GZ: 7.15-16.00	10

Bedarfsübersicht Esch

Versorgungsquote 3-6-Jährige Kinder

2017: 68%; 2018:100%

Regelbereich Esch

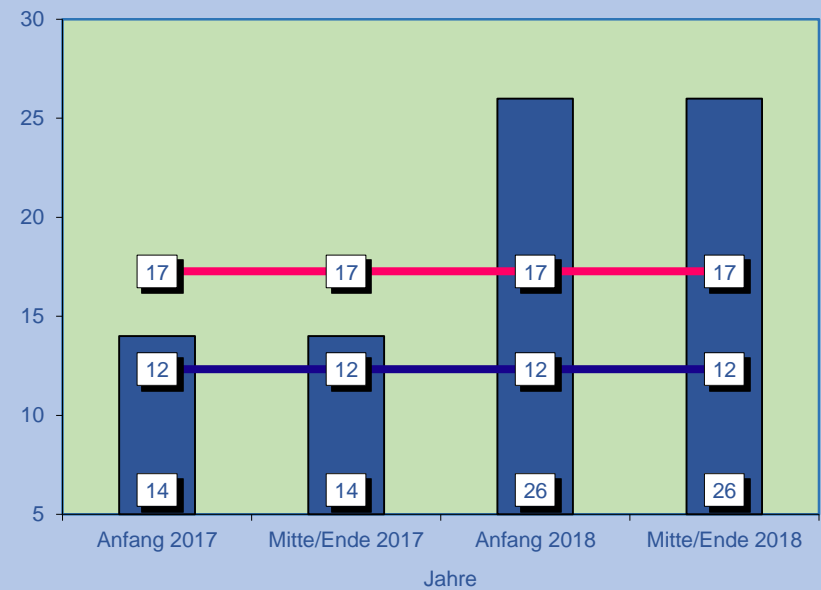


Bestand Bedarf*

Versorgungsquote 1- und 2-Jährige

2017: 57%; 2018: 81%

U3-Bereich Esch

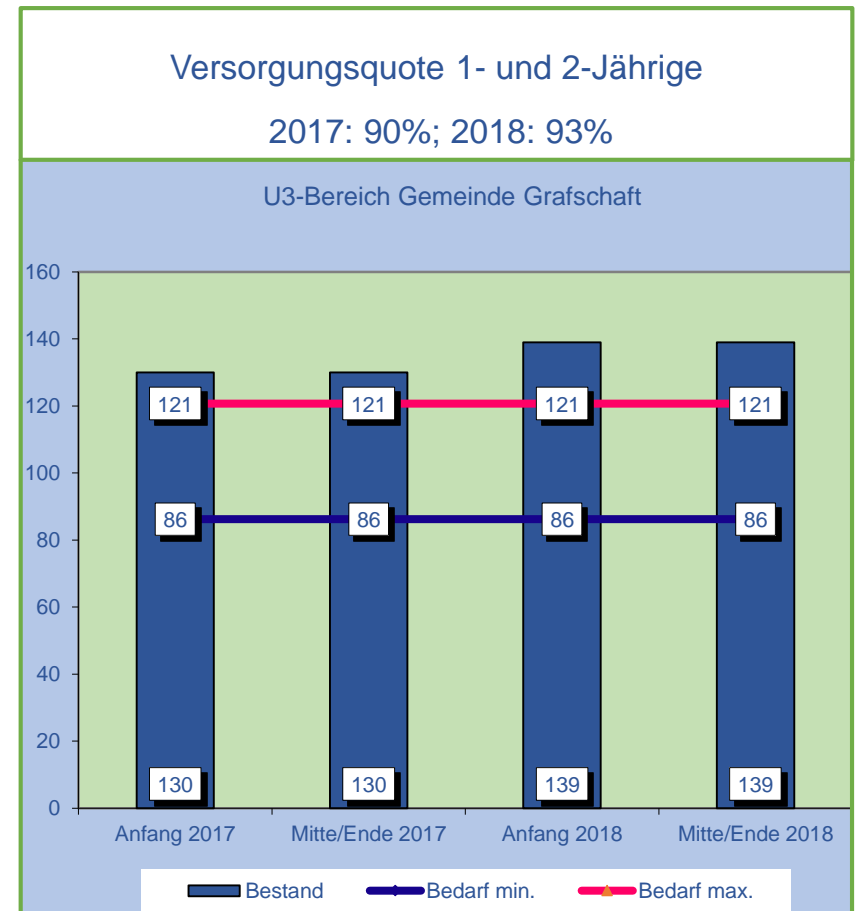
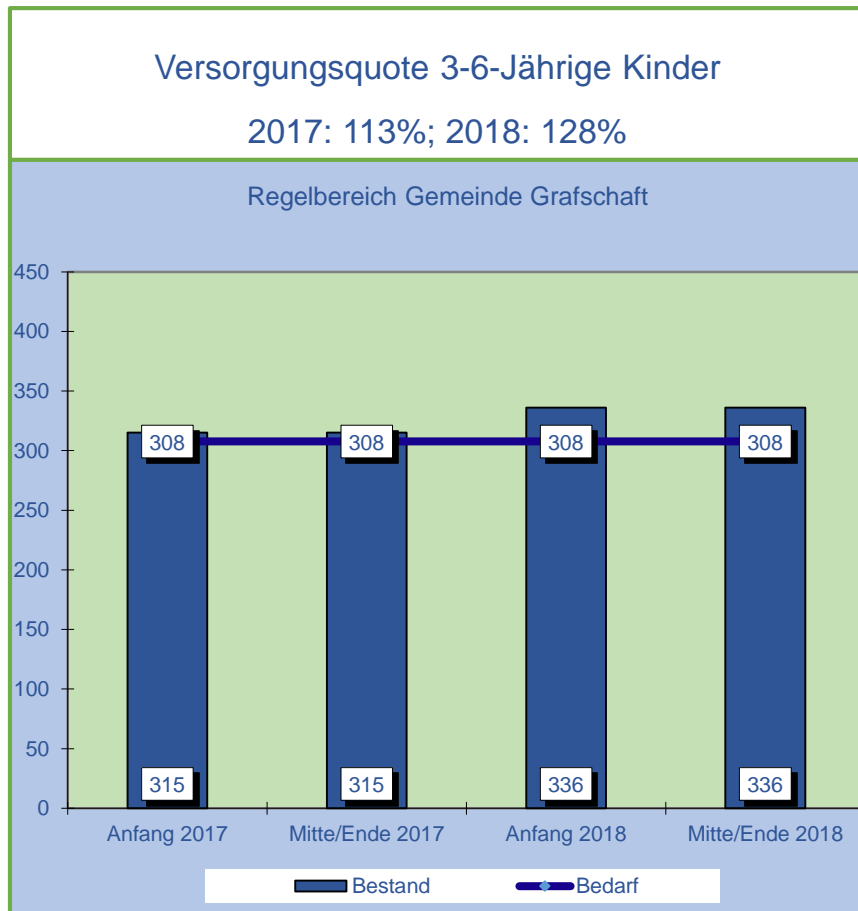


Bestand Bedarf min.*** Bedarf max.**

Bewertung

Esch	Eröffnung einer weiteren geöffneten Gruppe mit 6 Plätzen für 2-Jährige und Umwandlung der Regelgruppe in eine geöffnete Gruppe mit 6 Plätzen für 2-Jährige Anfang des Jahres 2018. Bis zur Baufertigstellung sollen die 5 Ausbauplätze beibehalten werden. Mit Blick auf zu erwartende steigende Betreuungsbedarfe in der Grafschaft (Zuzüge) sind die zusätzlichen Kapazitäten im U3-Bereich nach der Umwandlung angemessen.
voraussichtlich notwendige bauliche Maßnahmen	Erweiterung des Kindergartens um Mensa, Ruhe- und Nebenraum
kalkulatorische Zusatzkosten Bau- und Ausstattungsförderung	Gesamtkosten: rd. 730.000€
kalkulatorische Zusatzkosten Personalkostenförderung	2,75 zusätzliche Fachkräftestellen d. h. ca. 123.750€ im Jahr

Bedarfsübersicht Gemeinde Grafenschaft gesamt



Bewertung

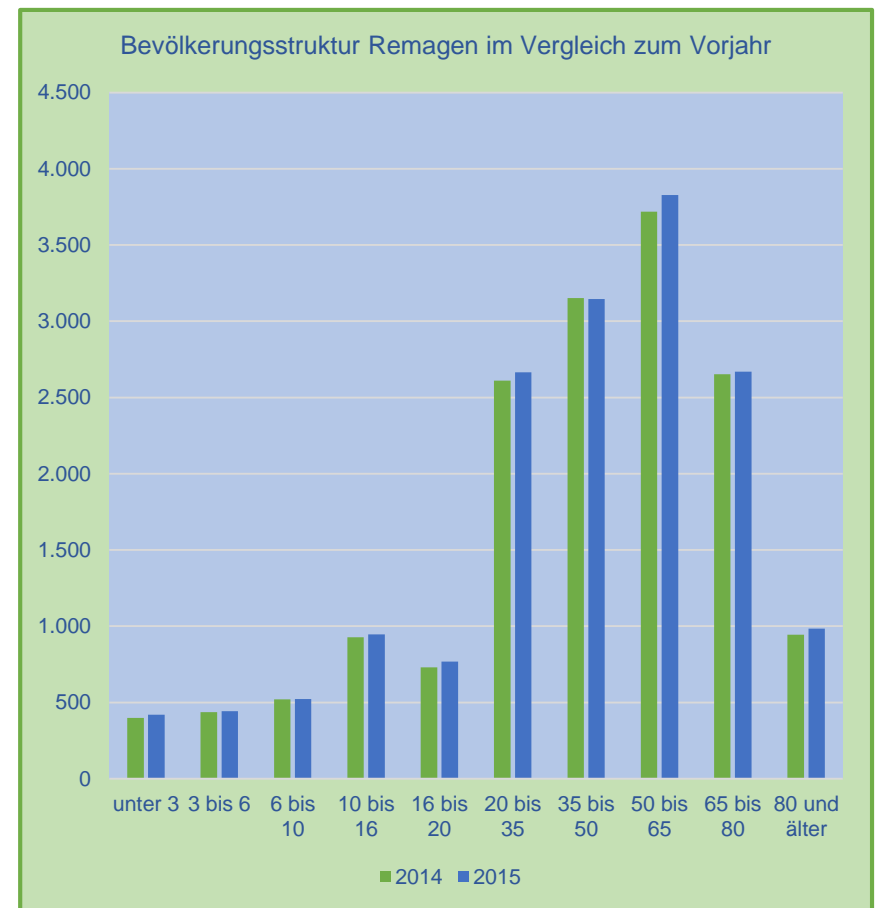
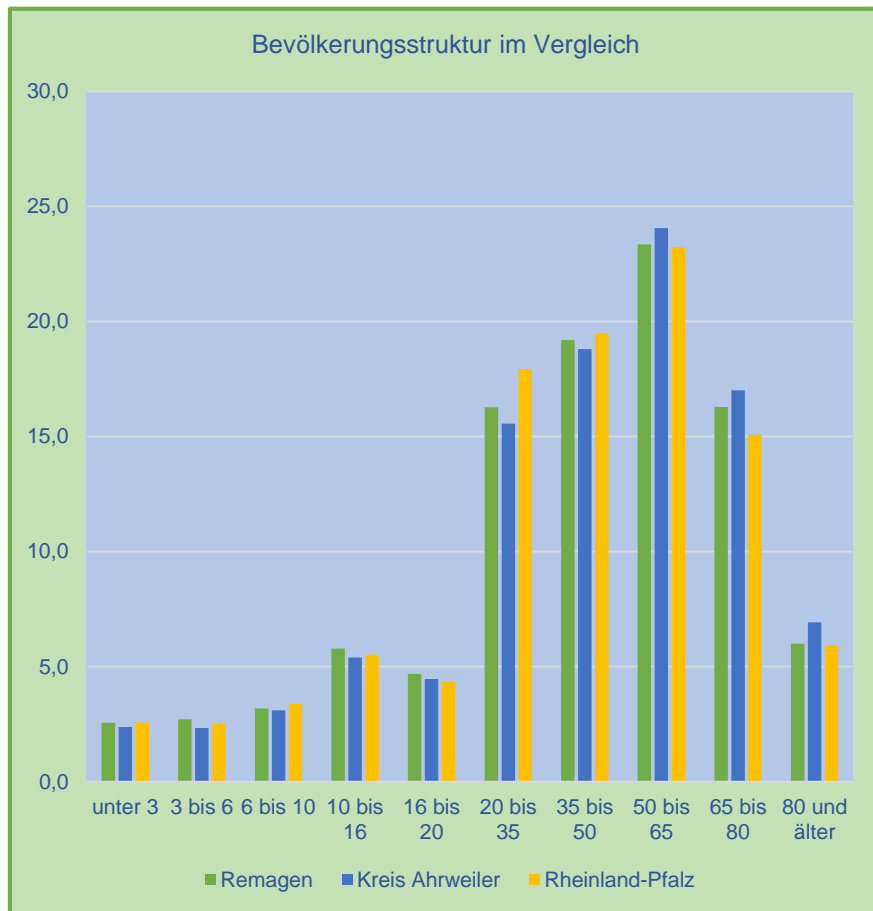
Gemeinde Grafschaft gesamt	<p>Bezogen auf die gesamte Gemeinde werden im 3-6Jährigen-Bereich ausreichend Plätze vorgehalten. Im U3-Bereich kann für den Fall einer hohen Inanspruchnahme eine Deckung des Bedarfs ebenfalls erreicht werden. Es gilt jedoch zu berücksichtigen, dass im Einzugsgebiet Lantershofen, Esch und Leimersdorf Defizite bestehen. Die Gemeinde trägt sich mit der Überlegung, eine weitere Kindertagesstätte am zentralen Standort Ringen zu eröffnen. Eine Befragung der betroffenen Eltern bezüglich der Bereitschaft ihre Kinder in eine zentrale Einrichtung in Ringen zu bringen, ist erfolgt. Zu gegebener Zeit sollen weitere Abstimmungsgespräche stattfinden.</p>
voraussichtlich notwendige bauliche Maßnahmen	Siehe Esch
kalkulatorische Zusatzkosten Bau- und Ausstattungsförderung	Siehe Esch
kalkulatorisch Zusatzkosten Personalkostenförderung	Siehe Esch

Remagen

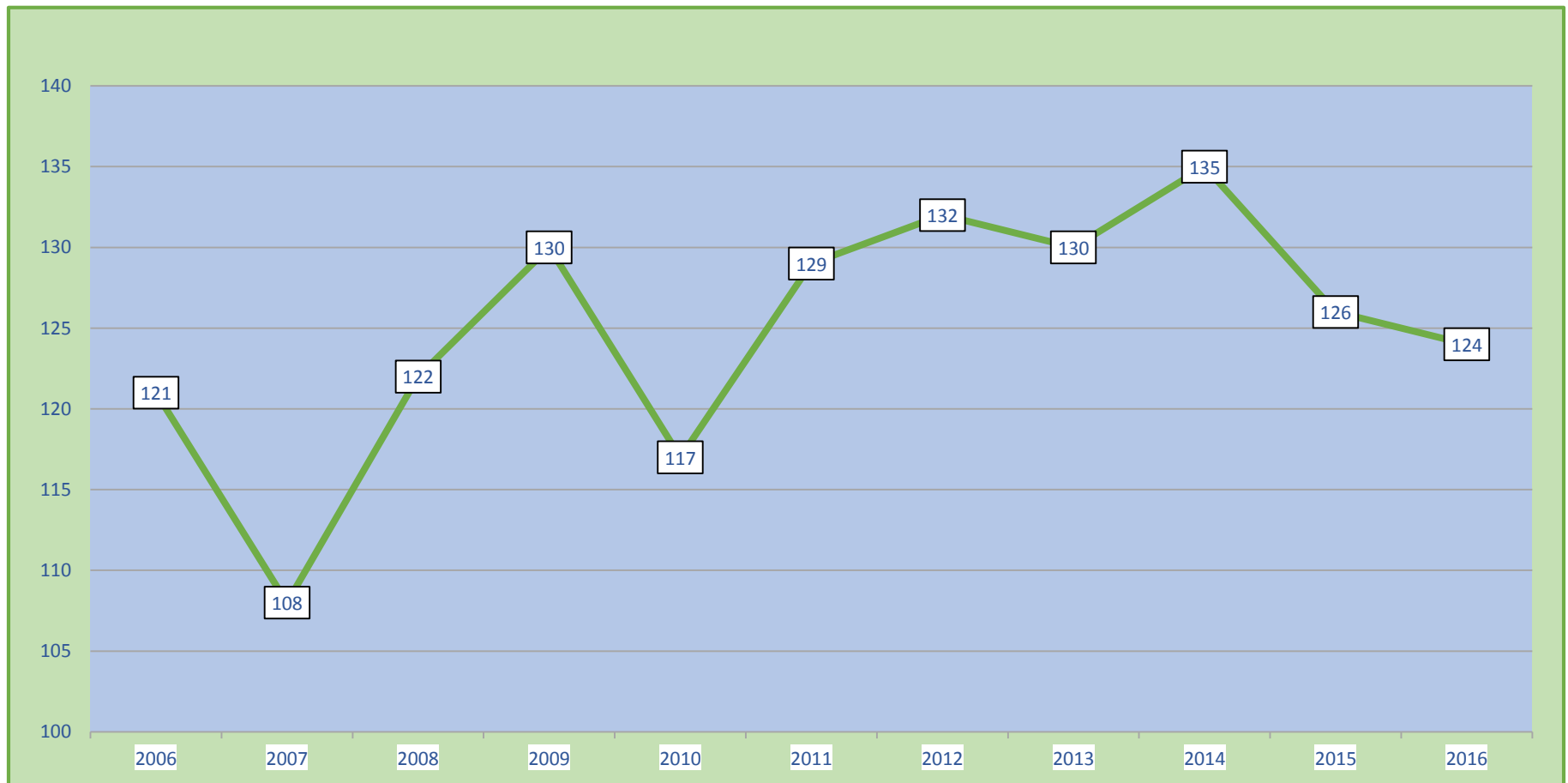
Darstellung der Bevölkerungsstruktur (mit Erstwohnsitz)

Altersgruppen	Remagen			Kreis Ahrweiler		Rheinland-Pfalz	
	2015	2014	%	2015	%	2015	%
unter 3	420	398	2,6	3.030	2,4	104.432	2,6
3 bis 6	443	436	2,7	2.987	2,3	101.677	2,5
6 bis 10	522	520	3,2	3.953	3,1	137.395	3,4
10 bis 16	947	927	5,8	6.892	5,4	223.463	5,5
16 bis 20	768	730	4,7	5.707	4,5	176.253	4,3
20 bis 35	2.666	2.611	16,3	19.878	15,6	726.362	17,9
35 bis 50	3.145	3.151	19,2	24.019	18,8	790.071	19,5
50 bis 65	3.828	3.719	23,4	30.738	24,1	941.964	23,2
65 bis 80	2.670	2.653	16,3	21.727	17,0	610.952	15,1
80 und älter	983	943	6,0	8.839	6,9	240.259	5,9
Summe	16.392	16.088	100	127.770	100	4.052.828	100

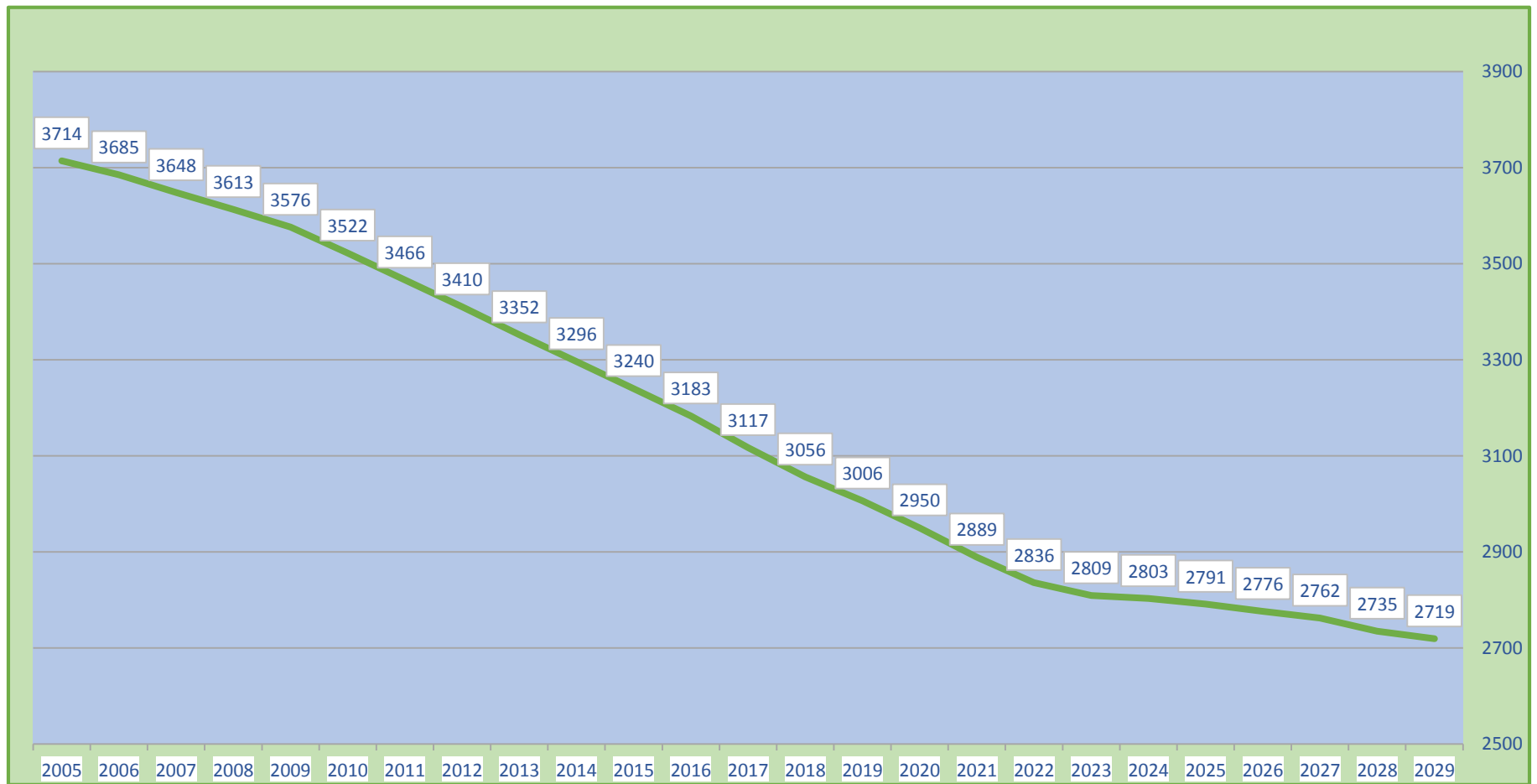
Bevölkerungsstruktur



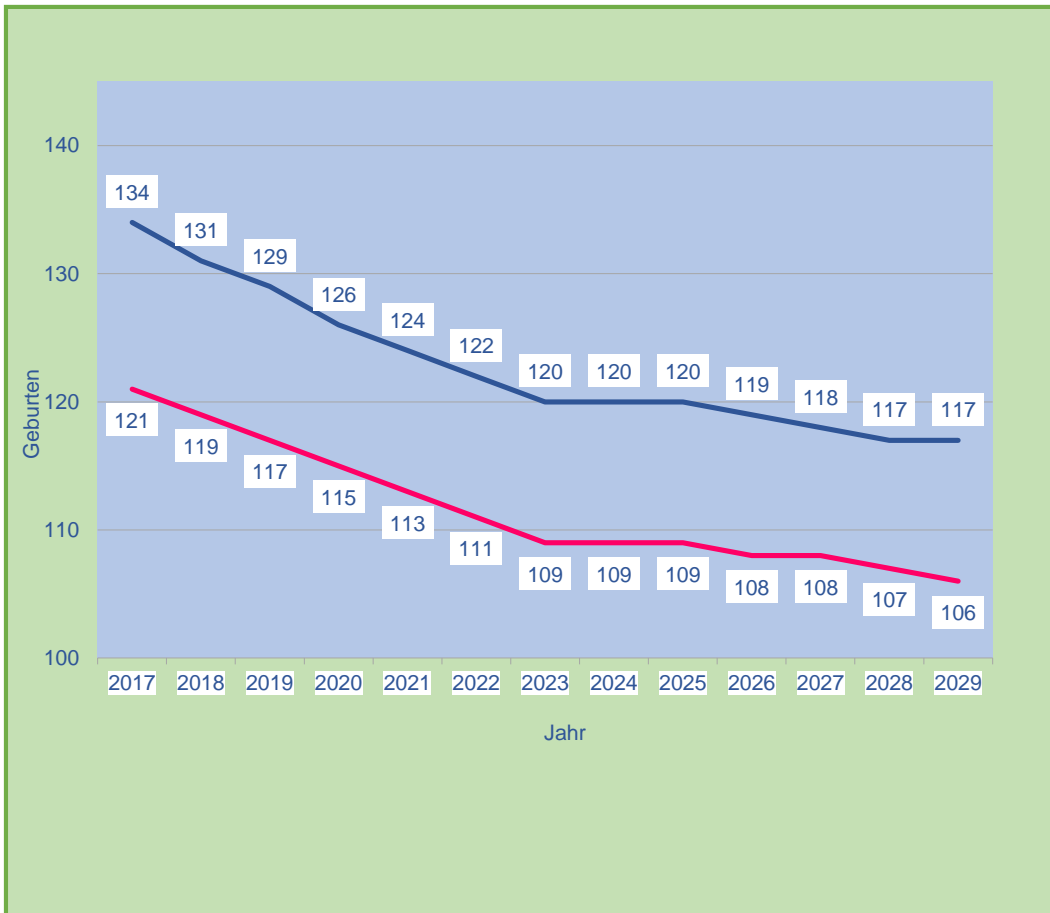
Geburtenentwicklung Remagen



Potentielle Mütter (Frauen von 15 bis 49 Jahren) nach derzeitiger Bevölkerungsstruktur in der Stadt Remagen



Geburtenprognose Remagen

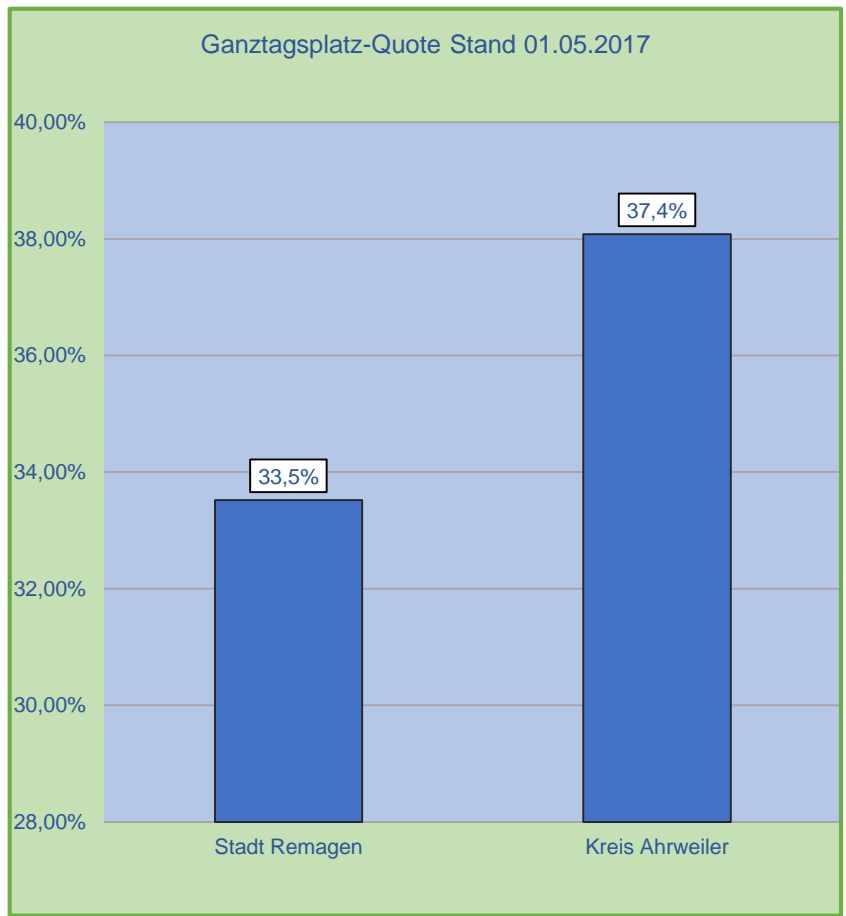
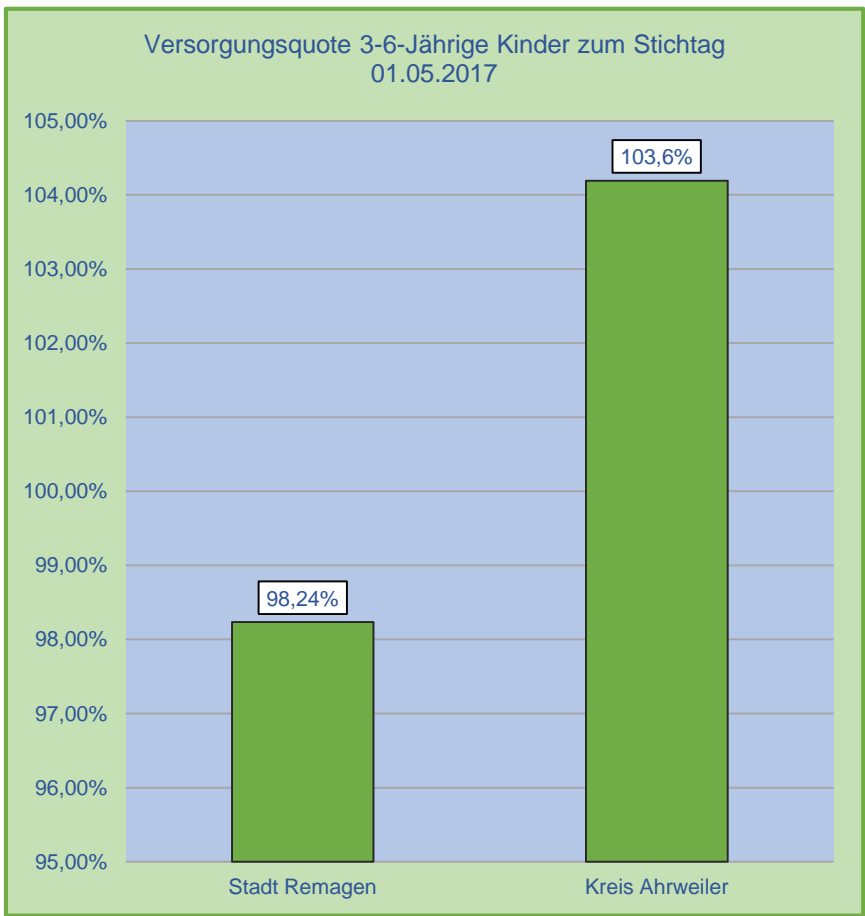


— = Geburtenentwicklung auf Basis der Fertilitätsrate des früheren Bundesgebiets (Stand 2015).

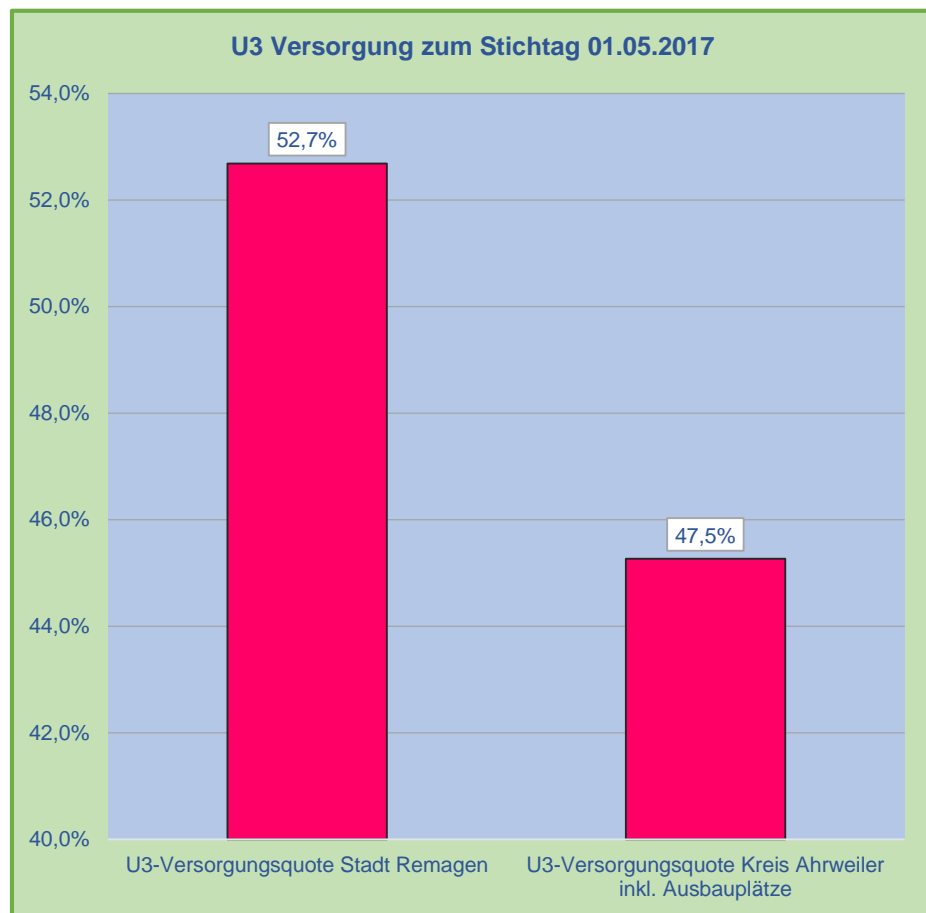
— = Geburtenentwicklung auf Basis der für die Stadt Remagen ermittelten Fertilitätsrate.

Zu- und Wegzug werden nicht berücksichtigt.

Quotenvergleich



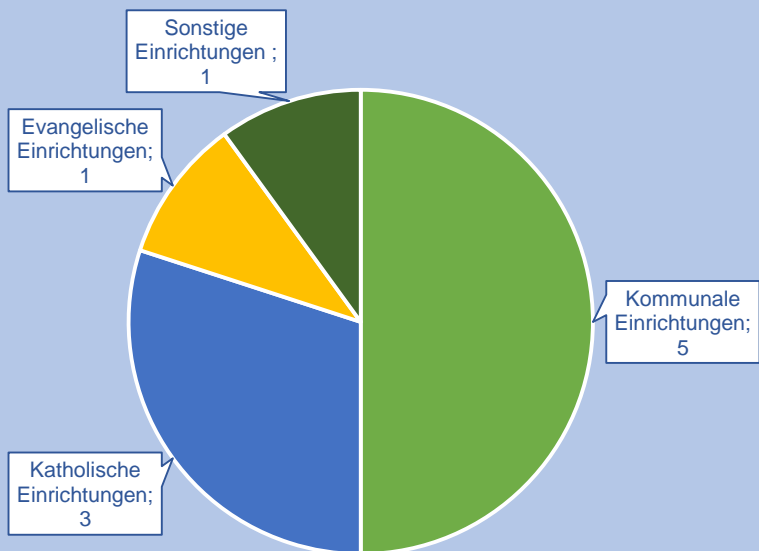
Quotenvergleich



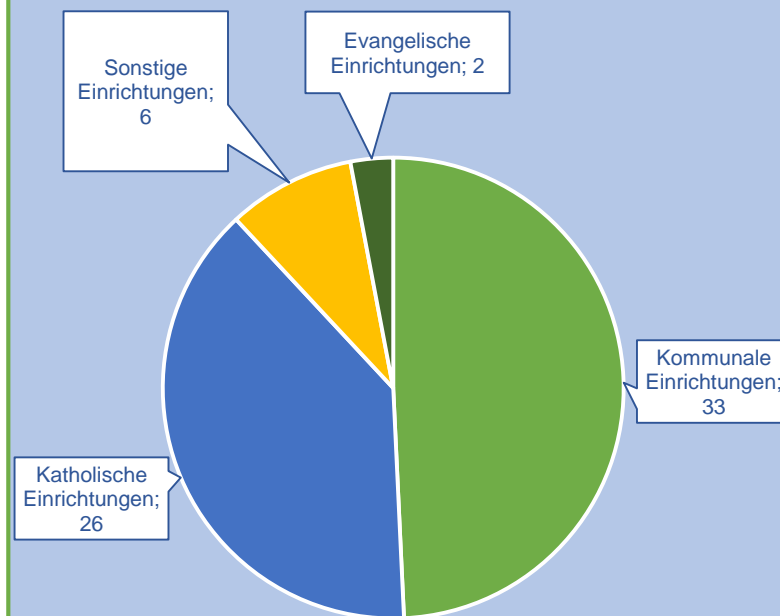
- Die Stadt Remagen liegt bei der Anzahl der Ganztagsplätze noch leicht unter dem Kreisdurchschnitt, da der städt. Kindergarten Remagen-Kripp noch nicht über Ganztagsplätze verfügt.
- Im U3-Bereich hält die Stadt Remagen ein überdurchschnittliches Angebot vor.
- Eine 100% Deckung der Bedarfe im Regelbereich wird derzeit nur durch die Belegung von U3-Plätzen mit 3-6-Jährigen Kindern erreicht, wodurch die tatsächliche U3-Versorgungsquote entsprechend reduziert wird.

Betriebsträger

Betriebsträger von Kindertagesstätten in Remagen



Betriebsträger von Kindertagesstätten im Kreis Ahrweiler



Betreuungsangebote Remagen

Einrichtung	Gruppen	Gesamt- plätze ohne Ausbau- plätze	Plätze 3 - 6-Jährige	Krippen plätze	Plätze unter 3-Jähriger in kleiner Altersmischung	Plätze 2-Jähriger in geöffneten Gruppen	Ganztags- plätze	Ganztags- quote	Ausbau- plätze
Kath. Kindergarten "St. Martin" Remagen	5	90	66	18	0	6	34	37,78%	0
Städt. Kindergarten "St. Anna" Remagen	5	97	75	10	0	12	34	35,05%	3
Städt. Kindergarten "Goetheknirpse" Remagen	5	110	82	10	0	18	34	30,91%	0
Kindertagesstätte des Studierendenwerks am RheinAhrCampus	2	16	0	16	0	0	0	0,00%	0
Ev. Kindergarten "Unter dem Regenbogen" Remagen-Oberwinter	2	40	27	0	7	6	25	62,50%	0
Kath. Kindergarten "Arche Noah" Remagen-Oberwinter	6	114	82	20	0	12	54	47,37%	0

Betreuungsangebote Remagen

Einrichtung	Gruppen	Gesamt- plätze ohne Ausbau- plätze	Plätze 3 - 6-Jährige	Krippen plätze	Plätze unter 3-Jähriger in kleiner Altersmischung	Plätze 2-Jähriger in geöffneten Gruppen	Ganztags- plätze	Ganztags- quote	Ausbau- plätze
Städt. Kindergarten Unkelbach Remagen Unkelbach	3	65	52	0	7	6	24	36,92%	0
Städt. Kindergarten „Oedinger Höhenzwerge“ Remagen Oedingen	2	35	19	10	0	6	12	34,29%	0
Kath. Kindergarten "St. Johannes Nepomuk" Remagen-Kripp	5	100	65	10	7	18	20	20,00%	0
Städt. Kindergarten "Pustebblume" Remagen-Kripp	2	40	33	0	7	0	0	0,00%	4
Gesamt	37	707	501	94	28	84	237	33,52%	7

Remagen-Kernstadt

Ortsteile im Einzugsbereich: Remagen-Kernstadt

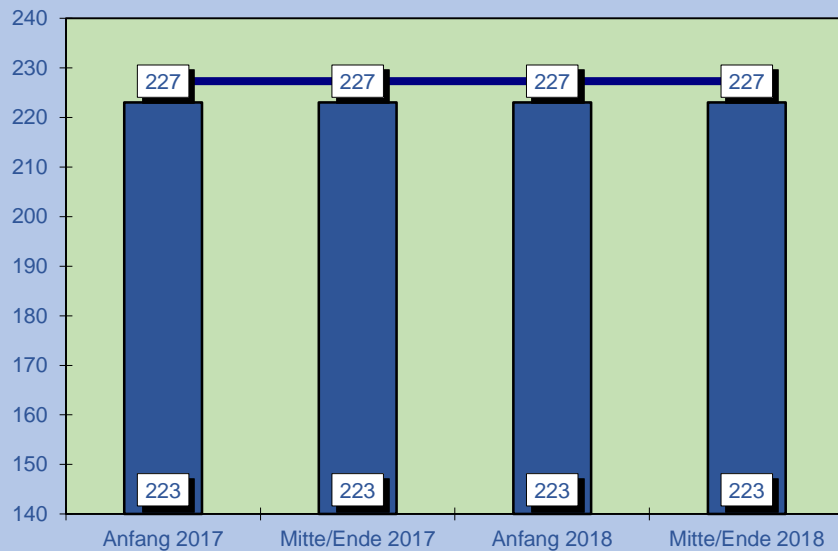
Kindertagesstätten	Träger	Leitung	Angebote (Gruppen)	Angebote (Plätze)	Öffnungszeiten	Schließtage
Kath. Kindergarten "St. Martin" Remagen	Kita g GmbH	Frau Beatrix Amel-Djelassi	2 Regelgruppen 1 geöffnete Gruppe 2 Krippengruppen	66 Plätze für 3 - 6-Jährige 6 Plätze für 2-Jährige 18 Plätze für unter 3-Jährige 34 Ganztagsplätze	TZ: 7.15-14.00 GZ: 7.15-16.30 Krippe: 7.30-15.00	25
Städt. Kindergarten "St. Anna" Remagen	Stadt Remagen	Frau Claudia Linden	2 Regelgruppen 2 geöffnete Gruppen 1 Krippengruppe	75 Plätze für 3 - 6-Jährige 12 Plätze für 2-Jährige 10 Plätze für unter 3-Jährige 34 Ganztagsplätze	Krippe: 7.30 - 15.30 (Fr.15.00) TZ 7.15 - 14.00 (Fr.13.00) GZ: 7.15-16.30 (Fr.15.00)	27
Städt. Kindergarten "Goetheknirpse" Remagen	Stadt Remagen	Frau Daniela Bockshecker	1 Regelgruppe 3 geöffnete Gruppen 1 Krippengruppe	82 Plätze für 3 - 6-Jährige 18 Plätze für 2-Jährige 10 Plätze für unter 3-Jährige 34 Ganztagsplätze	TZ: 7.00-12.00 und 14.00-16.00(Fr. 12.00) 7.00-14.00 (Fr.13.00) GZ: 7.00-16.30 (Fr.15:00)	27
Kindertagesstätte des Studierendenwerks am RheinAhrCampus Remagen	Studierendenwerk Koblenz	Frau Katharina Adendorf	2 Krippengruppen	16 Plätze für unter 3-Jährige	7.30-16.15 (Fr.15.00)	24

Bedarfsübersicht Remagen-Kernstadt

Versorgungsquote 3-6-Jährige Kinder

2017: 98%; 2018: 98%

Regelbereich Remagen-Kernstadt

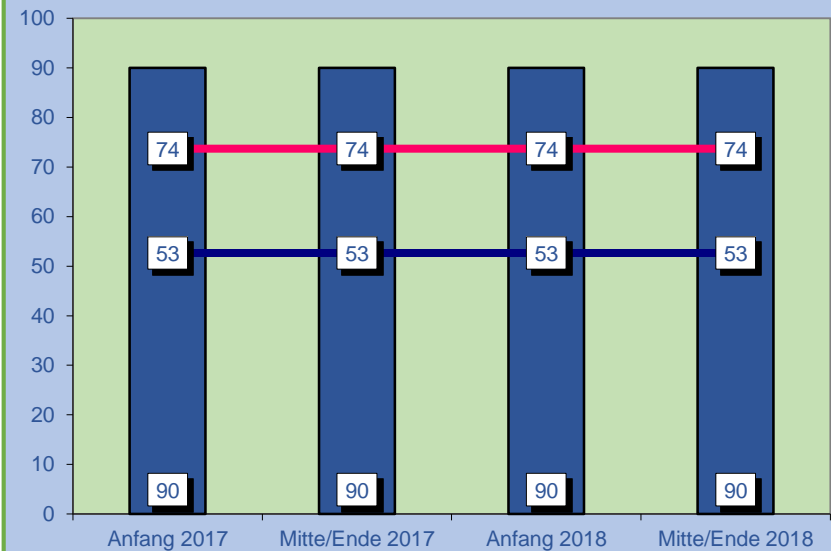


Bestand Bedarf*

Versorgungsquote 1- und 2-Jährige

2017: 85%; 2018: 85%

U3-Bereich Remagen-Kernstadt



Bedarf max.** Bedarf min.*** Bedarf max.**

Bewertung

Remagen-Kernstadt	Laut Bedarfsstatistik verfügt die Kernstadt über ausreichend Plätze. Die leichten Defizite im 3-6-Jährigen-Bereich könnten durch Belegung der Plätze des U3-Bereichs aufgefangen werden. Tatsächlich zeichnet sich aktuell ab, dass eine nicht unerhebliche Anzahl von Kindern aus Kripp die Plätze der Remagener Kitas belegt. Eine bauliche Erweiterung der Kripper Einrichtung würde zur Entlastung der Situation in der Kernstadt führen.
voraussichtlich notwendige bauliche Maßnahmen	keine
kalkulatorische Zusatzkosten Bau- und Ausstattungsförderung	keine
kalkulatorische Zusatzkosten Personalkostenförderung	keine

Oberwinter

Gemeinden/Ortsteile im Einzugsbereich: Oberwinter, Bandorf, Rolandseck, Rolandswerth



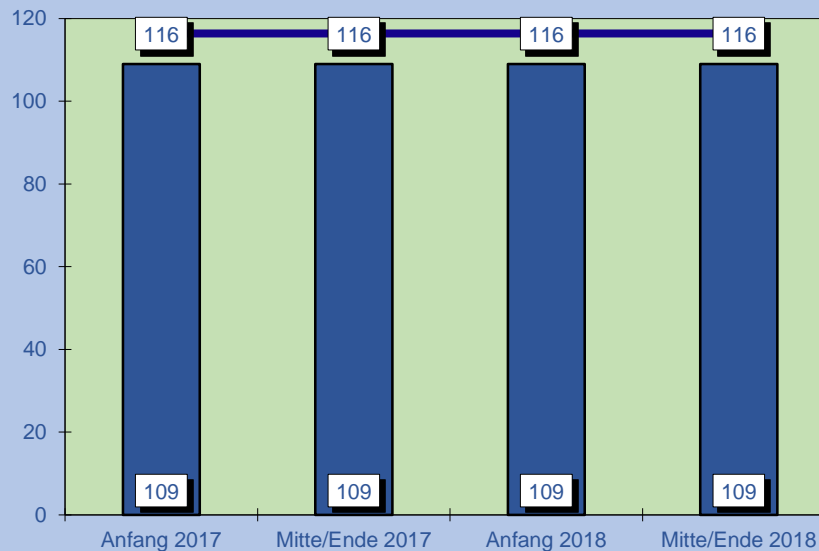
Kindertagesstätten	Träger	Leitung	Angebote (Gruppen)	Angebote (Plätze)	Öffnungszeiten	Schließtage
Ev. Kindergarten "Unter dem Regen- bogen" Oberwinter	Ev. Kirchen- gemeinde Oberwinter	Frau Kathrin Bodag	1 geöffnete Gruppe 1 kleine Altersmischung	27 Plätze 3 - 6-Jährige 6 Plätze für 2-Jährige 7 Plätze für unter 3- Jährige 25 Ganztagsplätze	TZ: 7.15-14.15 GZ: 7.15-16.15	22
Kath. Kindergarten "Arche Noah" Oberwinter	Kath. Kirchen- gemeinde Oberwinter	Frau Edeltraud Reck	2 Regelgruppen 2 geöffnete Gruppen 2 Krippengruppen	82 Plätze 3 - 6-Jährige 12 Plätze für 2-Jährige 20 Plätze für unter 3- Jährige 54 Ganztagsplätze	TZ: 7.15-12.30 13.30-16.00 GZ: 7.15-16.30	11

Bedarfsübersicht Oberwinter

Versorgungsquote 3-6-Jährige Kinder

2017: 94%; 2018: 94%

Regelbereich Remagen-Oberwinter

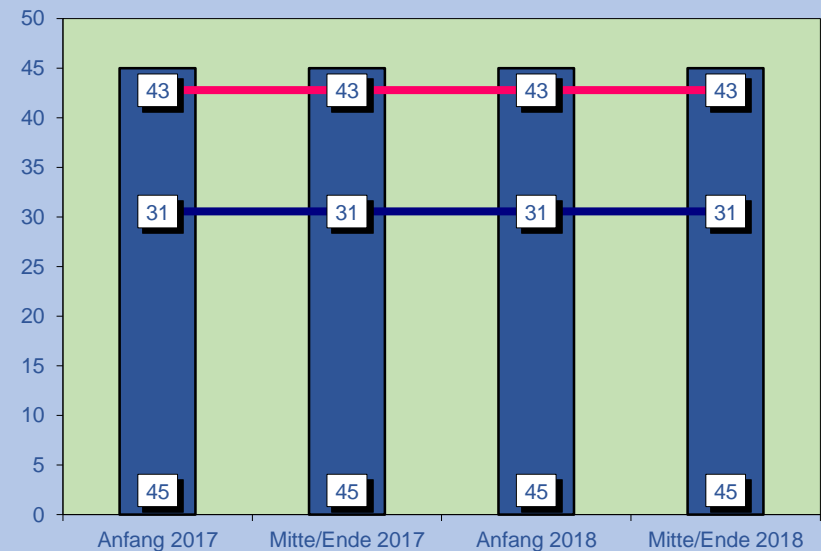


Bestand Bedarf*

Versorgungsquote 1- und 2-Jährige

2017: 74%; 2018: 74%

U3-Bereich Remagen-Oberwinter



Bestand Bedarf min.*** Bedarf max.**

Bewertung

Oberwinter	Der Bedarf kann im Falle einer hohen Inanspruchnahme im U3-Bereich voll gedeckt werden. Die leichten Defizite im 3-6-Jährigen- Bereich können durch die verbleibenden Kapazitäten im U3-Bereich teilweise ausgeglichen werden, da (außer in Krippengruppen) die U3-Plätze vorübergehend auch durch 3-6-Jährige belegt werden können. Eventuelle Bedarfsspitzen müssten ggf. mit Ausbauplätzen ausgeglichen werden.
voraussichtlich notwendige bauliche Maßnahmen	keine
kalkulatorische Zusatzkosten Bau- und Ausstattungsförderung	keine
kalkulatorische Zusatzkosten Personalkostenförderung	keine

Unkelbach-Oedingen

Gemeinden/Ortsteile im Einzugsbereich: Unkelbach, Oedingen

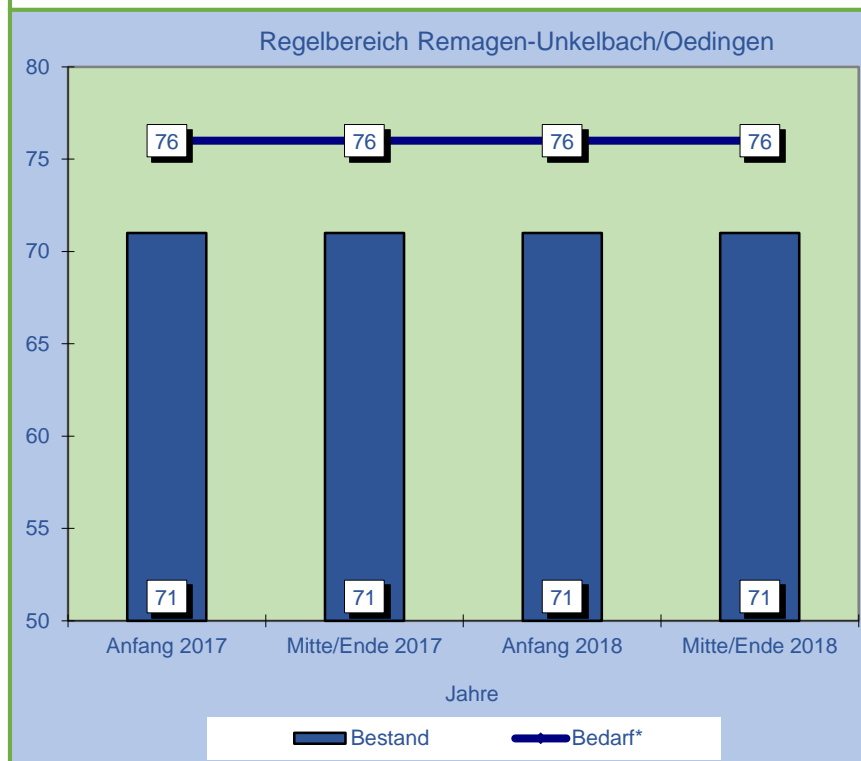


Kindertagesstätten	Träger	Leitung	Angebote (Gruppen)	Angebote (Plätze)	Öffnungszeiten	Schließtage
Städt. Kindergarten Unkelbach	Stadt Remagen	Frau Rita Britz	1 Regelgruppe 1 geöffnete Gruppe 1 kleine Altersmischung	52 Plätze für 3 - 6-Jährige 6 Plätze für 2-Jährige 7 Plätze für unter 3- Jährige 24 Ganztagsplätze	TZ: 7.15-14.15 (Fr.13.15) GZ: 7.15-16.15 (Fr.13.15)	26
Städt. Kindergarten "Oedinger Höhenzwerge"	Stadt Remagen	Frau Christina Mattis	1 geöffnete Gruppe 1 Krippengruppe	19 Plätze für 3 - 6-Jährige 6 Plätze für 2-Jährige 10 Plätze für unter 3- Jährige 12 Ganztagsplätze	TZ: 7.15-14.15 (Fr.13.15) GZ: 7.15-16.15 (Fr.13.15)	22

Bedarfsübersicht Unkelbach/Oedingen

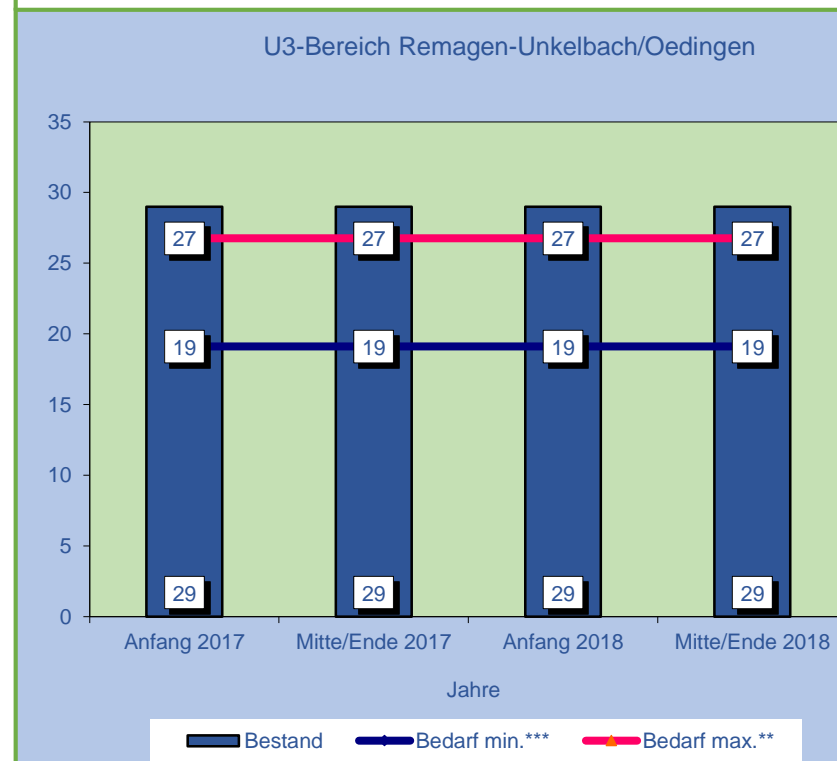
Versorgungsquote 3-6-Jährige Kinder

2017: 93%; 2018: 93%



Versorgungsquote 1- und 2-Jährige

2017: 76%; 2018: 76%



Bewertung

Unkelbach/ Oedingen	Defizite bestehen zurzeit im 3-6-Jährigen-Bereich, da die Krippengruppe in Oedingen nicht mit Kindern über 3 Jahren belegt werden kann. Ggfls. müssten Ausbauplätze eingerichtet werden.
voraussichtlich notwendige bauliche Maßnahmen	keine
kalkulatorische Zusatzkosten Bau- und Ausstattungsförderung	keine
kalkulatorische Zusatzkosten Personalkosten- förderung	keine

Kripp

Gemeinden/Ortsteile im Einzugsbereich: Kripp



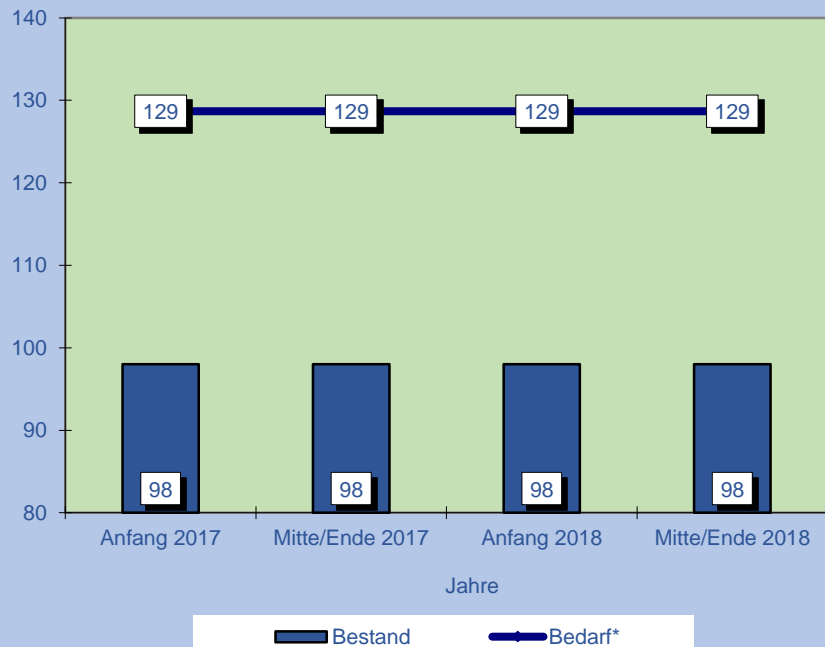
Kindertagesstätten	Träger	Leitung	Angebote (Gruppen)	Angebote (Plätze)	Öffnungszeiten	Schließtage
Kath. Kindergarten "St. Joh. Nepomuk" Kripp	Kath. Kirchen- gemeinde Kripp	Frau Yvonne Gürke	3 geöffnete Gruppen 1 kleine Altersmischung 1 Krippengruppe	65 Plätze für 3 - 6-Jährige 18 Plätze für 2-Jährige 17 Plätze für unter 3- Jährige 20 Ganztagsplätze	TZ: 7.15-14.00 GZ: 7.15-16.30 (Fr.15.30)	28
Städt. Kindergarten "Pustblume" Kripp	Stadt Remagen	Frau Brunhilde Hermes	1 Regelgruppe 1 kleine Altersmischung	33 Plätze für 3 - 6-Jährige 7 Plätze für unter 3- Jährige	07.15-14.15 (Fr.13.00)	27

Bedarfsübersicht Kripp

Versorgungsquote 3-6-Jährige Kinder

2017: 76%; 2018: 76%

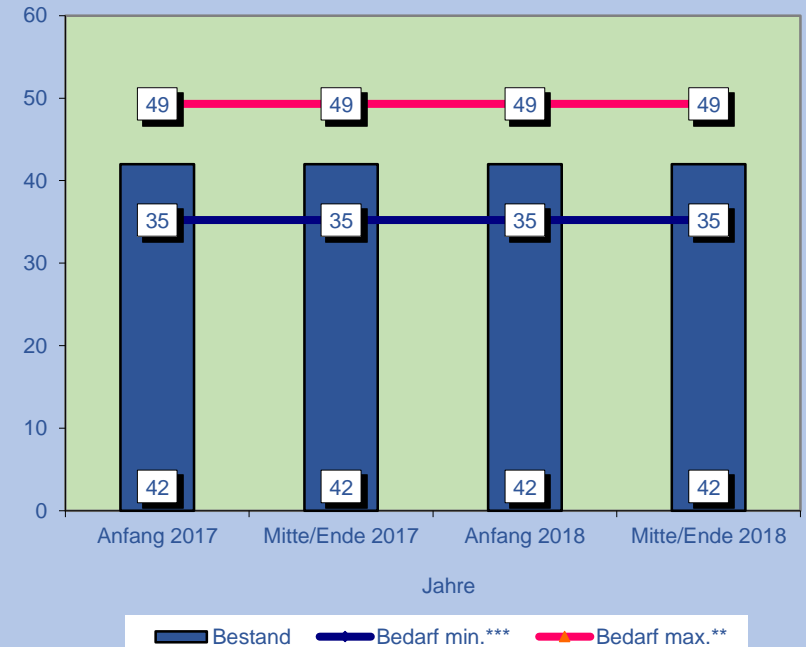
Regelbereich Remagen-Kripp



Versorgungsquote 1- und 2-Jährige

2017: 60%; 2018: 60%

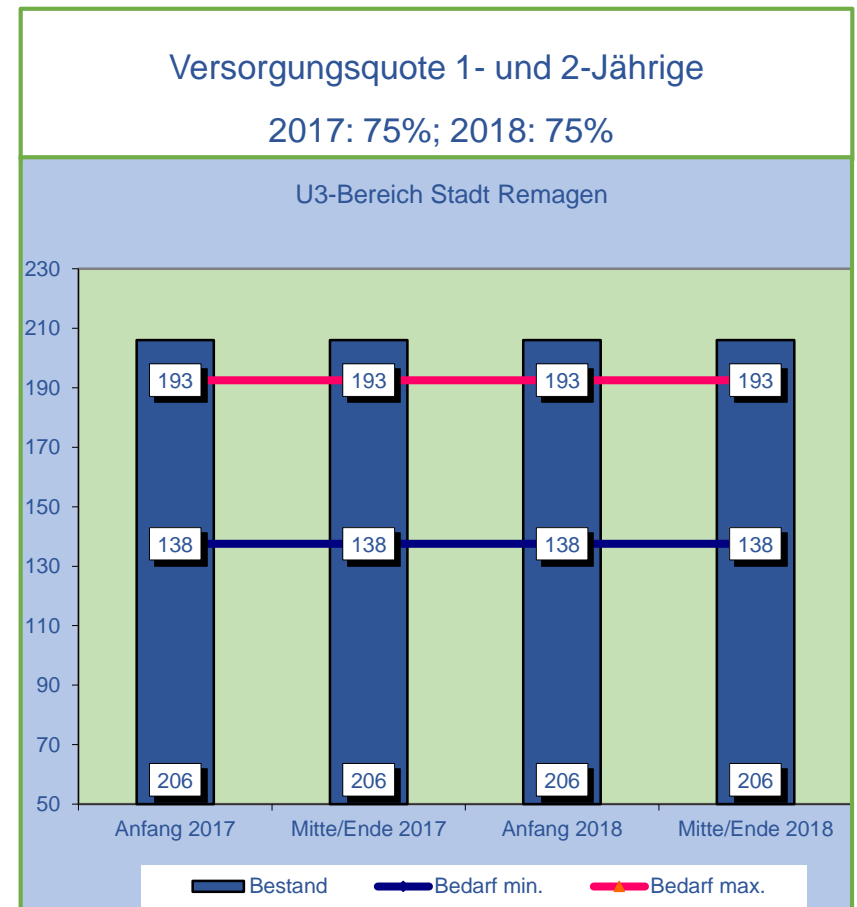
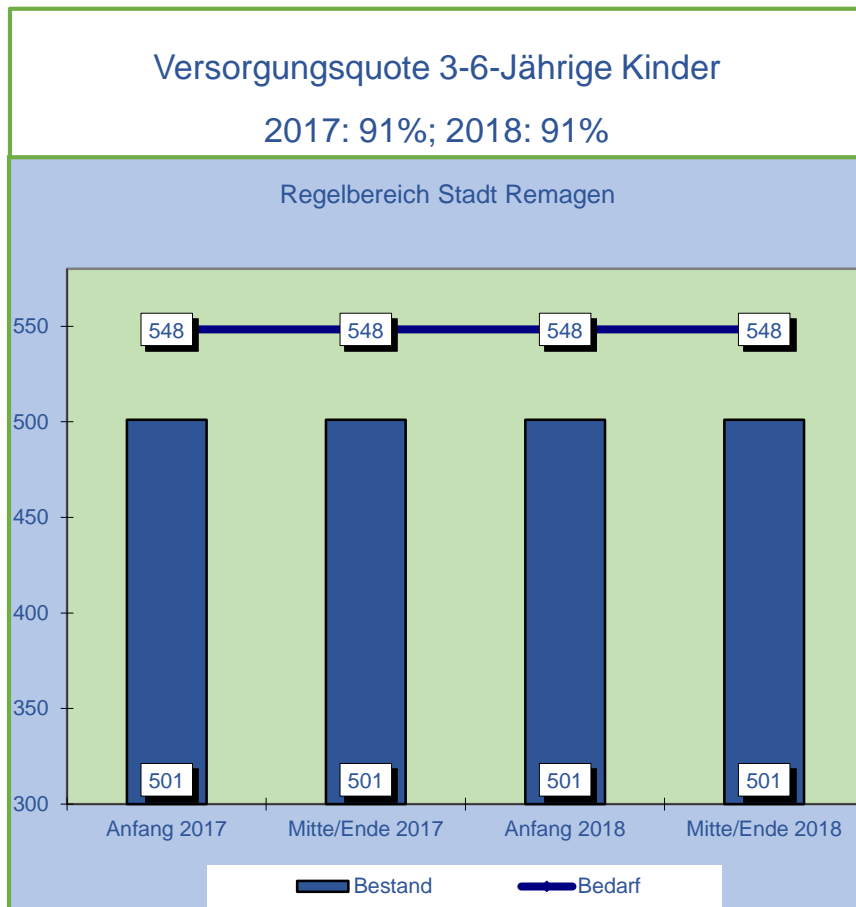
U3-Bereich Remagen-Kripp



Bewertung

Kripp	Die massiven Defizite sowohl im Regelbereich als auch im U3-Bereich bei maximaler Inanspruchnahme, können nur durch die Eröffnung von mindestens zwei zusätzlichen Gruppen aufgefangen werden. Hier gibt es Planungen bezüglich einer Erweiterung der Städt. Kita Pustebume. Eine Eröffnung der zusätzlichen Gruppen wird voraussichtlich nicht vor 2019 umzusetzen sein. Zurzeit werden erhebliche Teile der U3-Plätze mit 3-6-Jährigen belegt.
voraussichtlich notwendige bauliche Maßnahmen	Noch keine Kalkulation möglich
kalkulatorische Zusatzkosten Bau- und Ausstattungsförderung	Noch keine Kalkulation möglich
kalkulatorische Zusatzkosten Personalkostenförderung	Noch keine Kalkulation möglich

Bedarfsübersicht Remagen gesamt



Bewertung

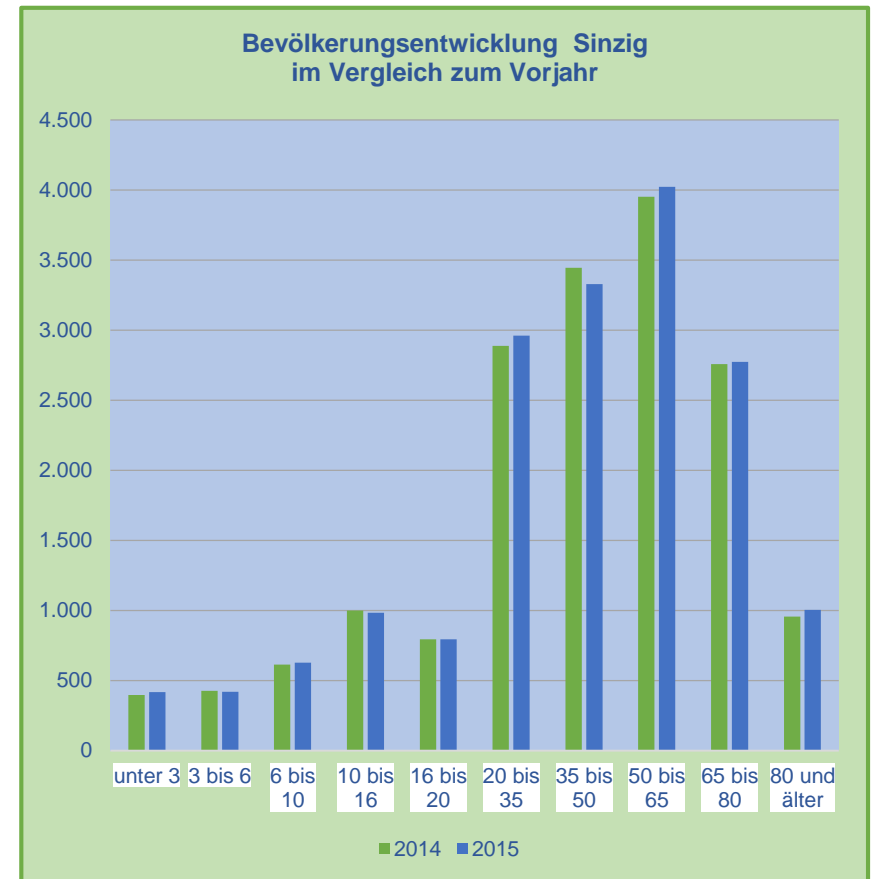
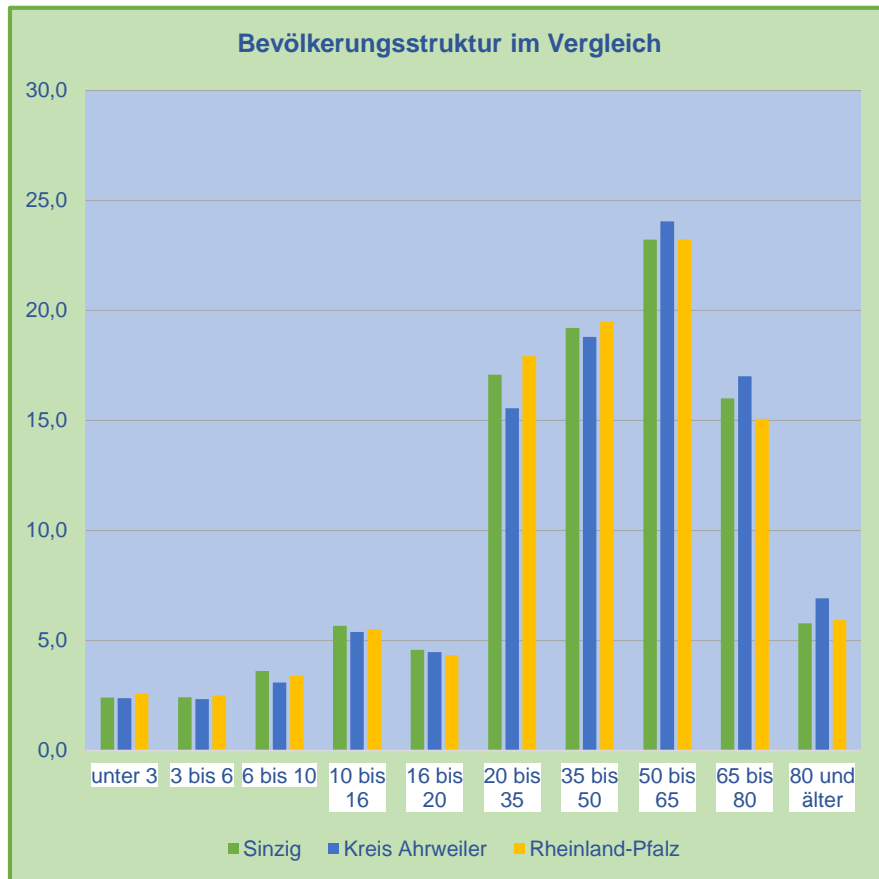
Remagen gesamt	Es besteht zurzeit ein großes Defizit im Regelbereich, welches, insbesondere durch den Zuzug vieler junger Familien in das Stadtgebiet Remagen und Kripp verursacht worden ist. Im U3-Bereich konnte durch die Eröffnung der neuen Kita in Oedingen und die Erweiterung der Kath. Kita in Kripp eine gute Versorgung erreicht werden, allerdings werden zurzeit vielfach U3-Plätze mit 3-6-Jährigen Kindern belegt.
voraussichtlich notwendige bauliche Maßnahmen	Siehe Einzelbereiche.
kalkulatorische Zusatzkosten Bau- und Ausstattungsförderung	Noch keine Kalkulation möglich.
kalkulatorisch Zusatzkosten Personalkostenförderung	Noch keine Kalkulation möglich.

Sinzig

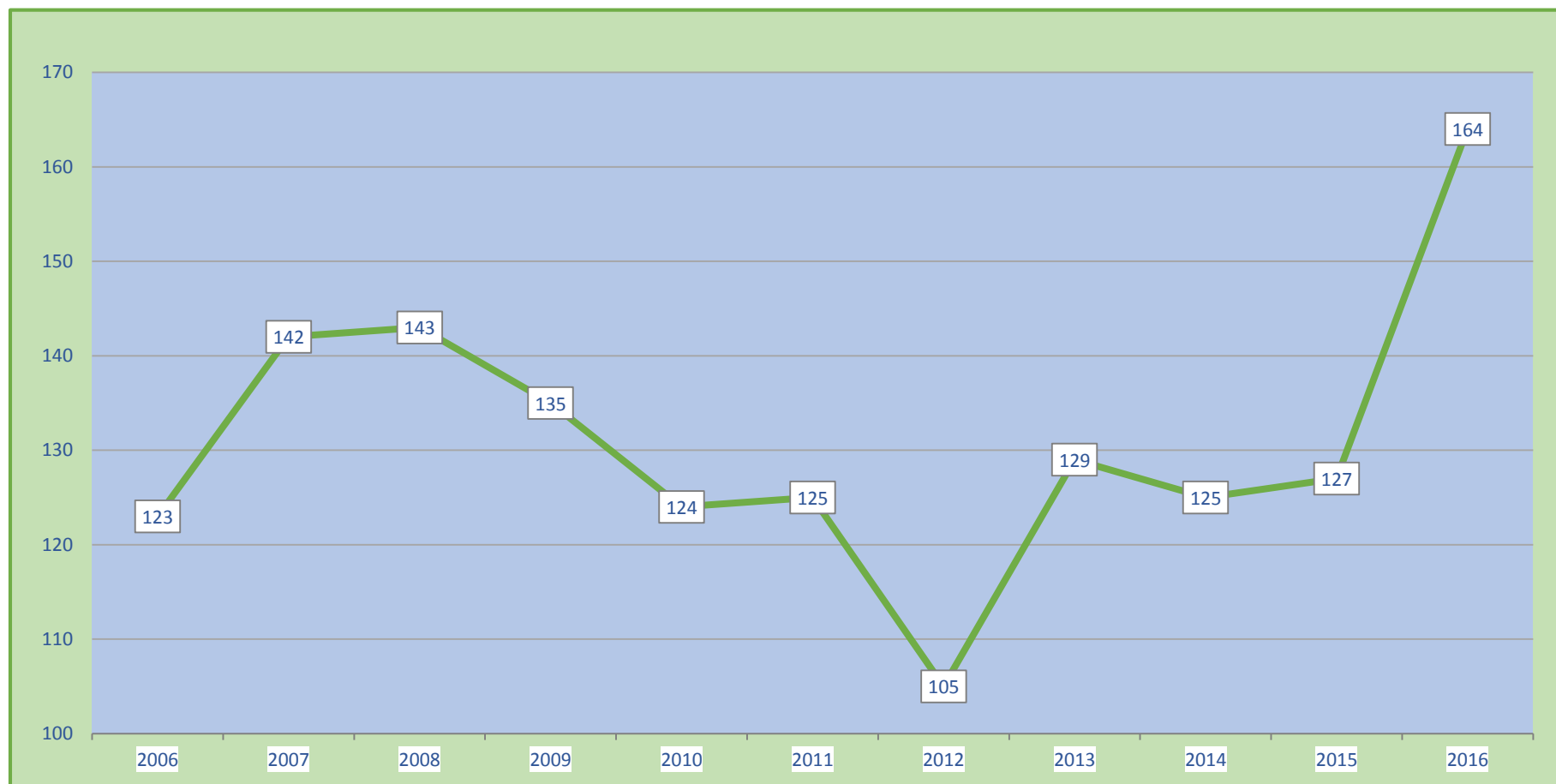
Darstellung der Bevölkerungsstruktur (mit Erstwohnsitz)

Altersgruppen	Sinzig			Kreis Ahrweiler		Rheinland-Pfalz	
	2014	2015	%	2015	%	2015	%
unter 3	397	417	2,4	3.030	2,4	104.432	2,6
3 bis 6	426	420	2,4	2.987	2,3	101.677	2,5
6 bis 10	614	627	3,6	3.953	3,1	137.395	3,4
10 bis 16	999	983	5,7	6.892	5,4	223.463	5,5
16 bis 20	794	794	4,6	5.707	4,5	176.253	4,3
20 bis 35	2.887	2.961	17,1	19.878	15,6	726.362	17,9
35 bis 50	3.444	3.329	19,2	24.019	18,8	790.071	19,5
50 bis 65	3.952	4.023	23,2	30.738	24,1	941.964	23,2
65 bis 80	2.758	2.773	16,0	21.727	17,0	610.952	15,1
80 und älter	955	1.003	5,8	8.839	6,9	240.259	5,9
Summe	17.226	17.330	100,0	127.770	100	4.052.828	100

Bevölkerungsstruktur Sinzig

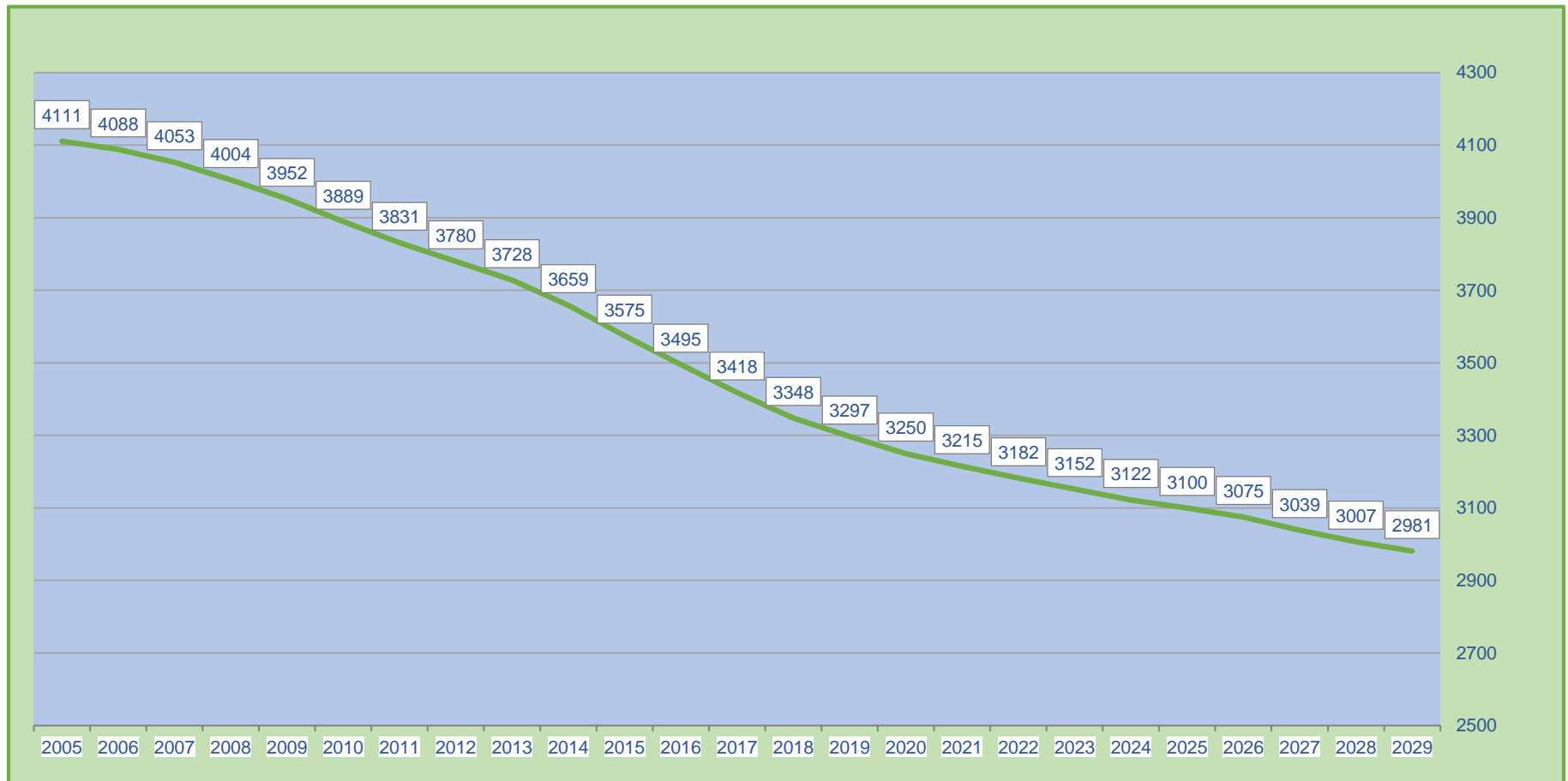


Geburtenentwicklung Sinzig

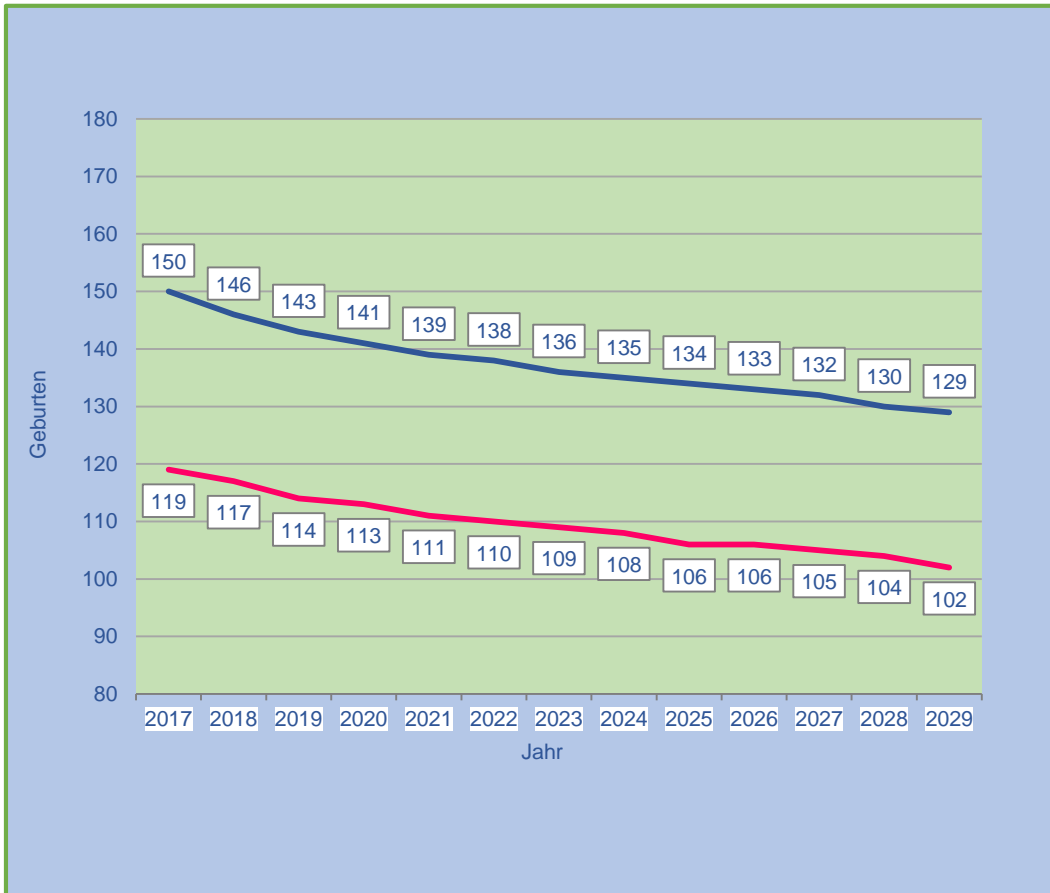


Potentielle Mütter

(Frauen von 15 bis 49 Jahren) nach derzeitiger Bevölkerungsstruktur in Sinzig



Geburtenprognose Sinzig

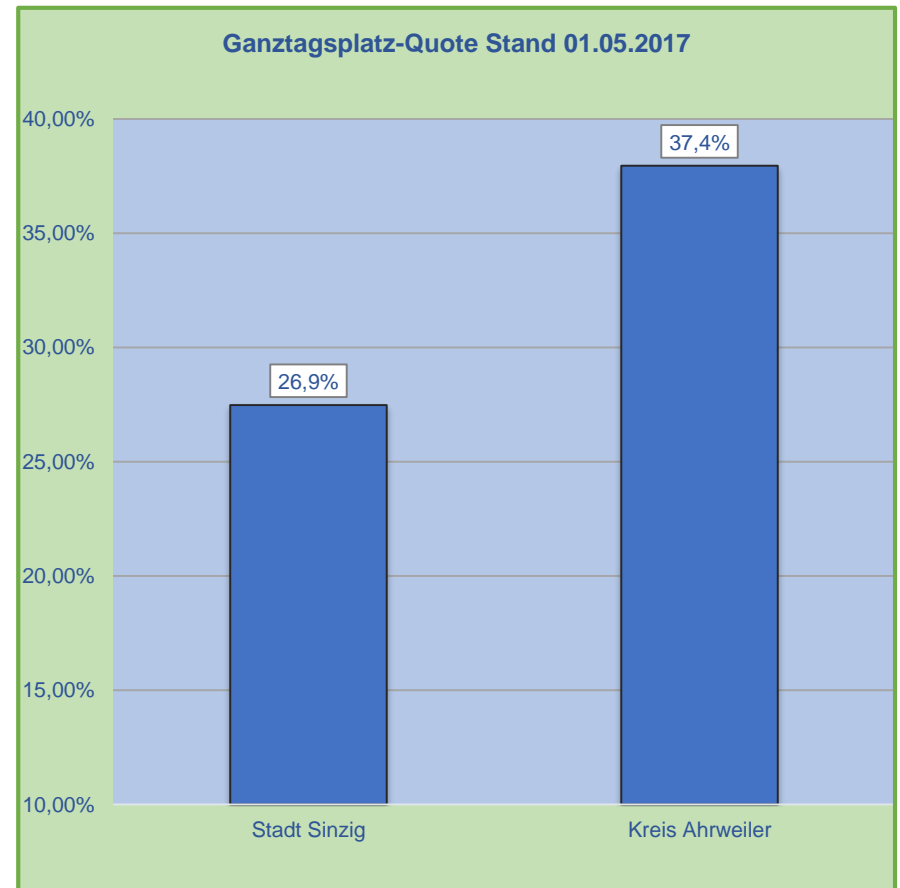
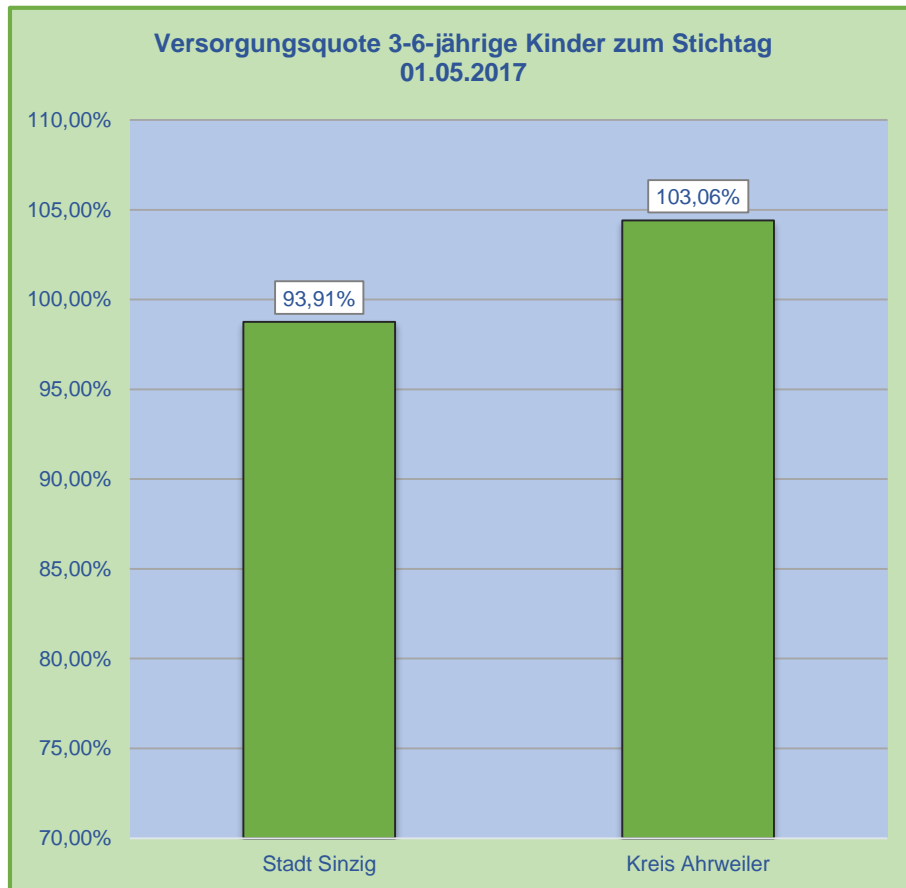


— = Geburtenentwicklung auf Basis der Fertilitätsrate des früheren Bundesgebiets (Stand 2015)

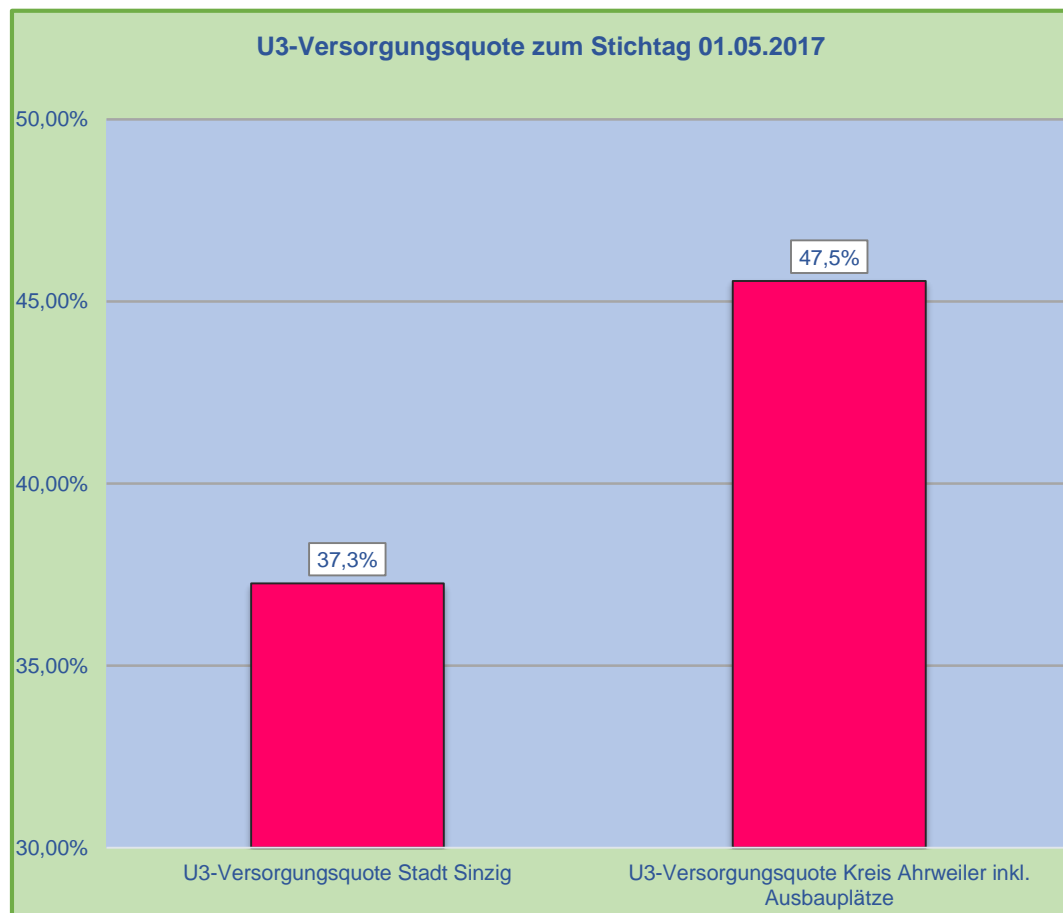
— = Geburtenentwicklung auf Basis der für die Stadt Sinzig ermittelten Fertilitätsrate.

Zu- und Wegzug werden nicht berücksichtigt.

Quotenvergleich Sinzig



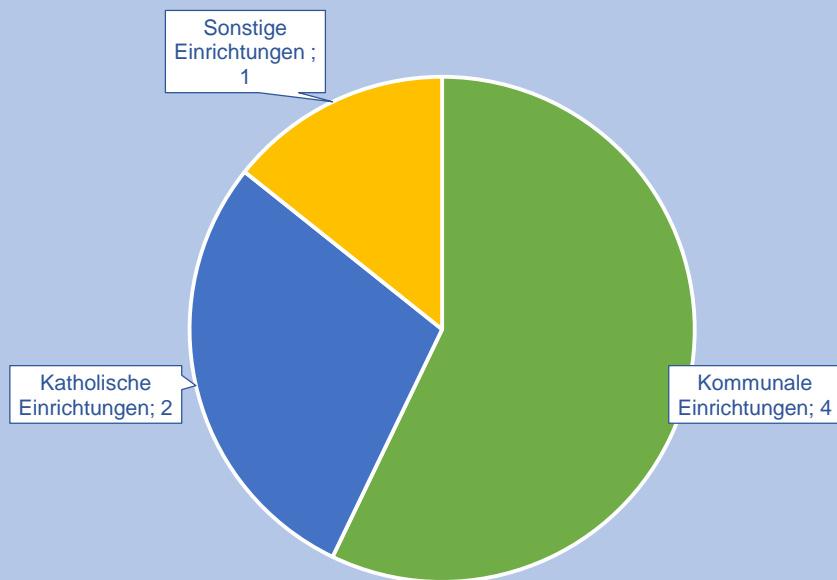
Quotenvergleich Sinzig



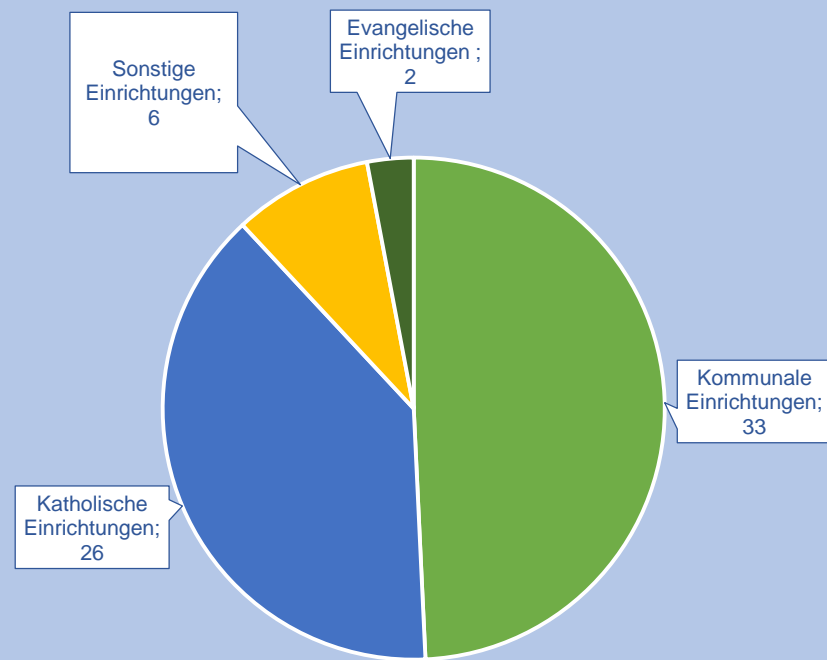
- Die Ganztagsplatzquote in der Stadt Sinzig liegt weit unter dem Kreisdurchschnitt.
- Weiterhin liegen sowohl die Versorgungsquote für Kinder ab dem vollendeten 3. Lebensjahr als auch die U3-Versorgungsquote ebenfalls jeweils deutlich unter dem Kreisdurchschnitt.

Betriebsträger

Betriebsträger von Kindertagesstätten in Sinzig



Betriebsträger von Kindertagesstätten im Kreis Ahrweiler



Betreuungsangebote Stadt Sinzig

Einrichtung	Gruppen	Gesamt- plätze	Plätze für 3- 6-Jährige	Krippen- plätze	Plätze U3 in kleiner Alters- mischung	Plätze 2- Jährige in geöff. Gruppen	Ganztags- plätze	Ganztags- platzquote	Ausbau- plätze
Kath. Kindergarten "St. Peter" Sinzig	5	100	77	10	7	6	24	24,00%	0
Städt. Kindergarten "Storchennest" Sinzig	7	130	100	30	0	0	24	18,46%	0
Städt. Kindergarten "Spatzennest" Sinzig	5	110	88	10	0	12	34	30,91%	0
Kath. Kindergarten "St. Georg" Sinzig-Löhndorf	2	50	38	0	0	12	24	48,00%	0
Städt. Kindergarten "Max und Moritz" Sinzig-Bad Bodendorf	6	123	91	0	14	18	34	27,64%	0
Städt. Kindergarten "Hellenbach" Sinzig-Westum	6	110	76	0	28	6	24	21,82%	0
Integrativer Kindergarten "Zwergentreff" Sinzig-Franken	1	10	8	0	0	2	10	100,00%	0
Gesamt	32	633	478	50	49	56	174	27,49%	0%

Westum

Gemeinden/Ortsteile im Einzugsbereich: Westum, Koisdorf



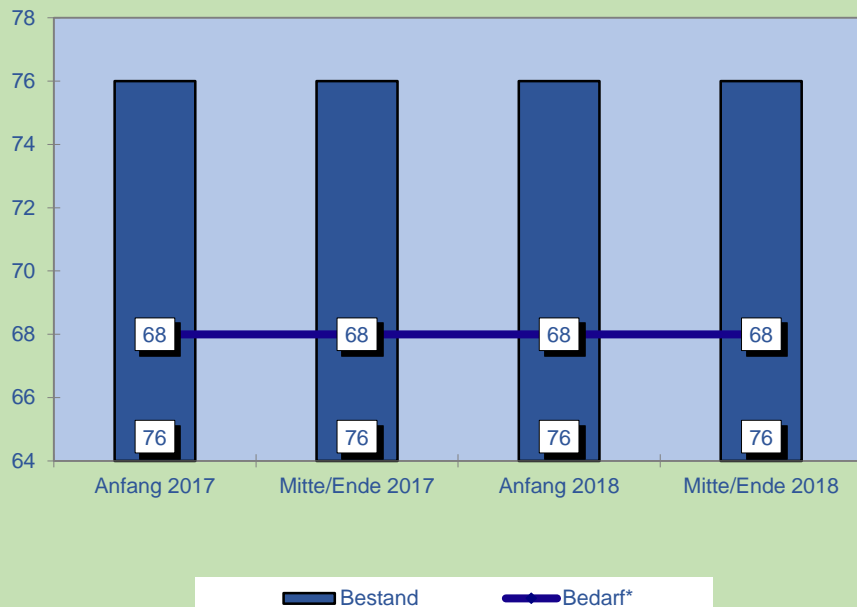
Kindertagesstätten	Träger	Leitung	Angebote (Gruppen)	Angebote (Plätze)	Öffnungszeiten	Schließtage
Städt. Kindergarten Westum	Stadt Sinzig	Frau Hannelore Ockenfels	1 Regelgruppe 1 geöffnete Gruppe 4 kleine Altersmischungen	76 Plätze für 3 - 6- Jährige 28 Plätze für unter 3- Jährige 6 Plätze für 2-Jährige 24 Ganztagsplätze	TZ/vV: 7:15 bis 14:00 Uhr GZ: 7:15 bis 16:00 Uhr	28

Bedarfsübersicht Westum

Versorgungsquote 3 - 6-Jährige

2017: 112%; 2018: 112%

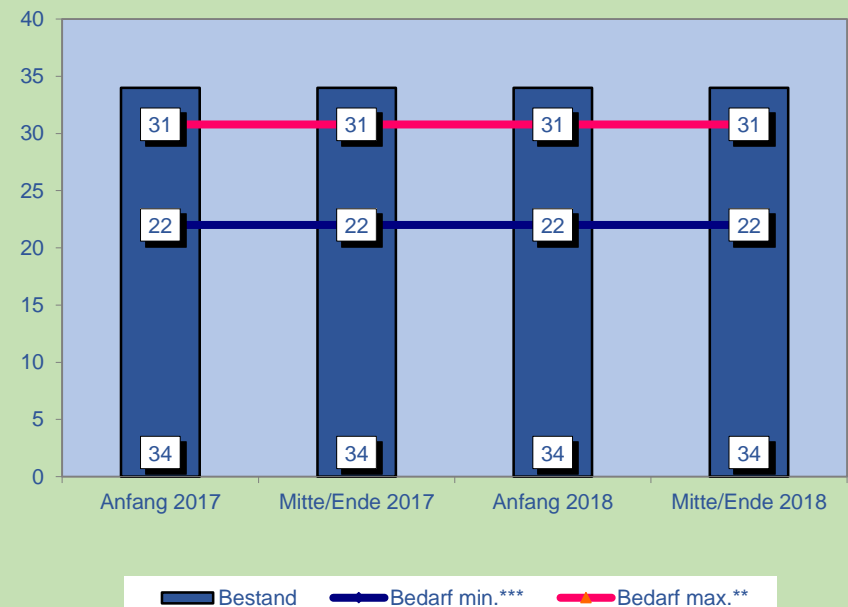
3-6-Jährigen-Bereich Westum



Versorgungsquote 1- und 2-Jährige

2017: 77%; 2018: 77%

U3-Bereich Westum 1- und 2-Jährige



Bewertung

Westum	Plätze werden sowohl im 3-6-Jährigen- als auch im U3-Bereich über Bedarf vorgehalten. Der Kindergarten Westum dient als Puffer, um Bedarfe aus dem Gebiet der Kernstadt, aus Löhndorf und Franken aufzufangen. Zu Beginn des Kindergartenjahres 2017/2018 mussten die 2 im Gebäude der Grundschule untergebrachten kleinen Altersmischungen ausgelagert werden, da die Grundschule Eigenbedarf geltend gemacht hat. Inwiefern der Erhalt dieser Gruppen am Standort Westum möglich ist, muss mit den Beteiligten erörtert werden.
voraussichtlich notwendige bauliche Maßnahmen	keine
kalkulatorische Zusatzkosten Bau- und Ausstattungsförderung	keine
kalkulatorische Zusatzkosten Personalkostenförderung	keine

Franken

Gemeinden/Ortsteile im Einzugsbereich: Franken

Kindertagesstätten	Träger	Leitung	Angebote (Gruppe)	Angebote (Plätze)	Öffnungszeiten	Schließtage
Integrativer Kindergarten Franken	HTZ Neuwied	Frau Gisela Nobel	1 integrative Gruppe	8 Plätze für 3 - 6-Jährige 2 Plätze für 2-Jährige	Mo. - Do. 7:30 bis 16:00 Uhr, Fr. 7:30 bis 14:00 Uhr	21

Bedarfsübersicht Franken

Versorgungsquote 3-6-Jährige

2017: 33%; 2018: 67%

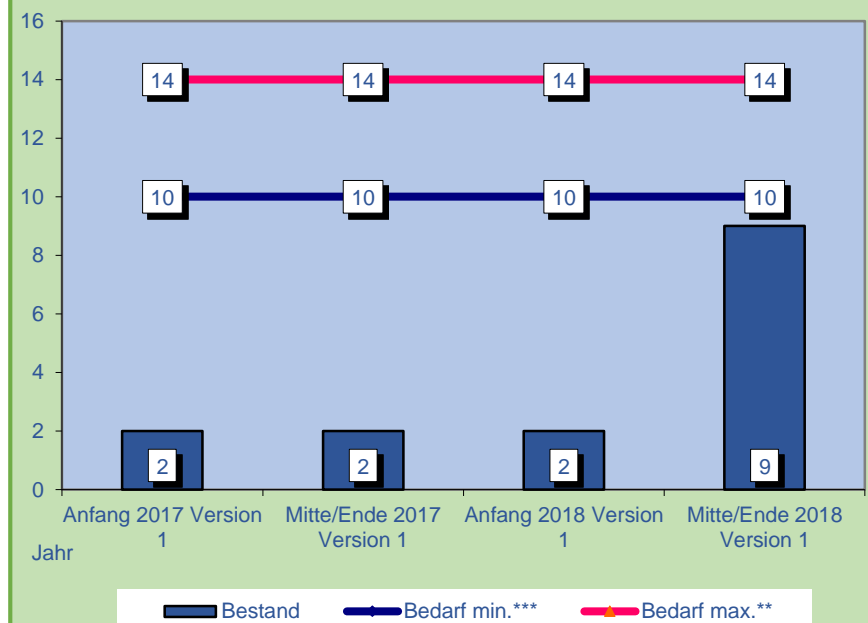
3-6-Jährigen-Bereich Franken



Versorgungsquote 1- und 2-Jährige

2017: 10%; 2018: 45%

U3-Bereich Franken
1- und 2-Jährige



Bewertung

Franken	<p>Plätze im 3-6-Jährigen-Bereich und U3-Bereich werden nicht ausreichend vorgehalten. Auf Grund der Besonderheit der Einrichtung kann eine Betreuung nur durch Einzelfallgenehmigungen oder in anderen Einrichtungen sichergestellt werden.</p> <p>Auch mit Einrichtung der kleinen Altersmischung kann der Bedarf nicht voll gedeckt werden, so dass ein Teil der Kinder in Kitas in anderen Stadtteilen betreut werden muss.</p>
voraussichtlich notwendige bauliche Maßnahmen	<p>Für die Einrichtung einer zweiten Gruppe muss die Einrichtung räumlich erweitert werden (Gruppenraum, Schlafrum, Nebenraum, ggf. Personalraum). Die Baumaßnahme wird derzeit durchgeführt.</p>
kalkulatorische Zusatzkosten Bau- und Ausstattungsförderung	<p>Gesamtbaukosten: 334.892,78 €; Kreisförderung: 62.000,00 €</p>
kalkulatorisch Zusatzkosten Personalkostenförderung	<p>Steigerung der Personalkosten um rd. 84.000,00 €/a</p>

Bad Bodendorf

Gemeinden/Ortsteile im Einzugsbereich: Bad Bodendorf

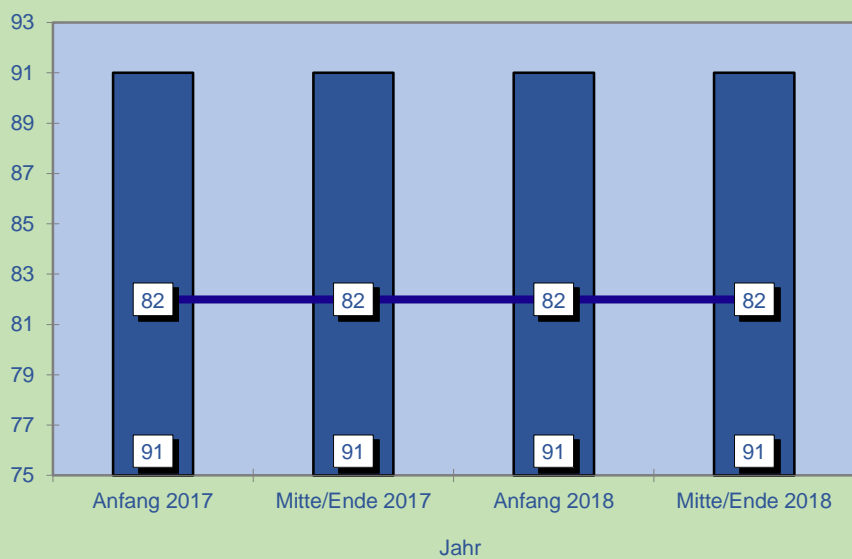
Kindertagesstätten	Träger	Leitung	Angebote (Gruppen)	Angebote (Plätze)	Öffnungszeiten	Schließtage
Städt. Kindergarten "Max und Moritz" Bad Bodendorf	Stadt Sinzig	Frau Magdalena Dawid	1 Regelgruppe mit dem Schwerpunkt Einzelintegration 2 kleine Altersmischungen 3 geöffnete Gruppen	91 Plätze für 3 - 6- Jährige 14 Plätze für unter 3- Jährige 18 Plätze für 2-Jährige 34 Ganztagsplätze	TZ/vV: 7:15 bis 14:15 Uhr GZ: 7:15 bis 16:00 Uhr	27

Bedarfsübersicht Bad Bodendorf

Versorgungsquote 3 - 6-Jährige

2017: 111% ; 2018: 111%

3-6-Jährigen-Bereich Bad Bodendorf

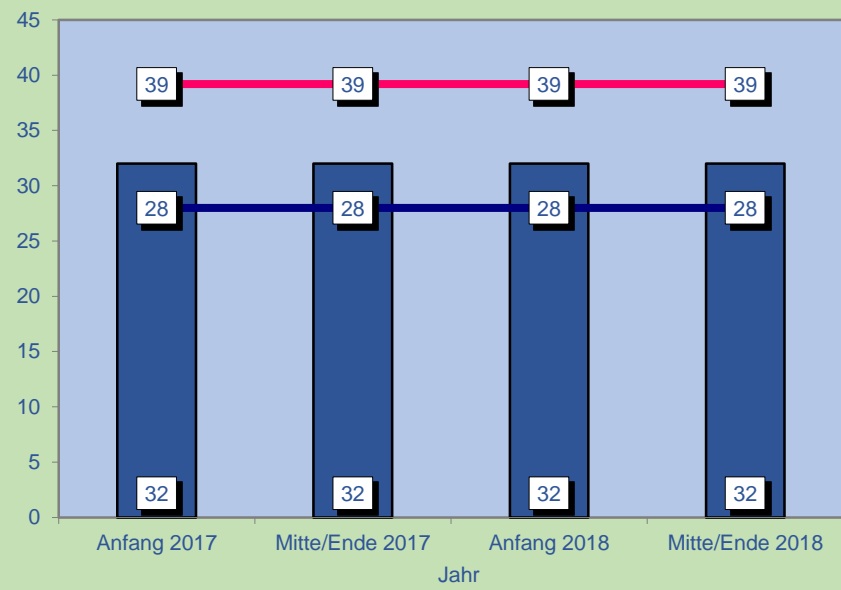


Bestand Bedarf*

Versorgungsquote 1- und 2-Jährige

2017: 57% ; 2018: 57%

U3-Bereich Bad Bodendorf 1- und 2-Jährige



Bestand Bedarf min.*** Bedarf max.**

Bewertung

Bad Bodendorf	Plätze werden im 3-6-Jährigen-Bereich ausreichend vorgehalten. Im U3-Bereich werden Plätze für eine mittlere Inanspruchnahme vorgehalten. Bedarfsspitzen müssen ggf. befristet durch die Einrichtung von Ausbauplätzen abgefangen werden.
voraussichtlich notwendige bauliche Maßnahmen	keine
kalkulatorische Zusatzkosten Bau- und Ausstattungsförderung	keine
kalkulatorische Zusatzkosten Personalkostenförderung	keine

Löhndorf

Gemeinden/Ortsteile im Einzugsbereich: Löhndorf

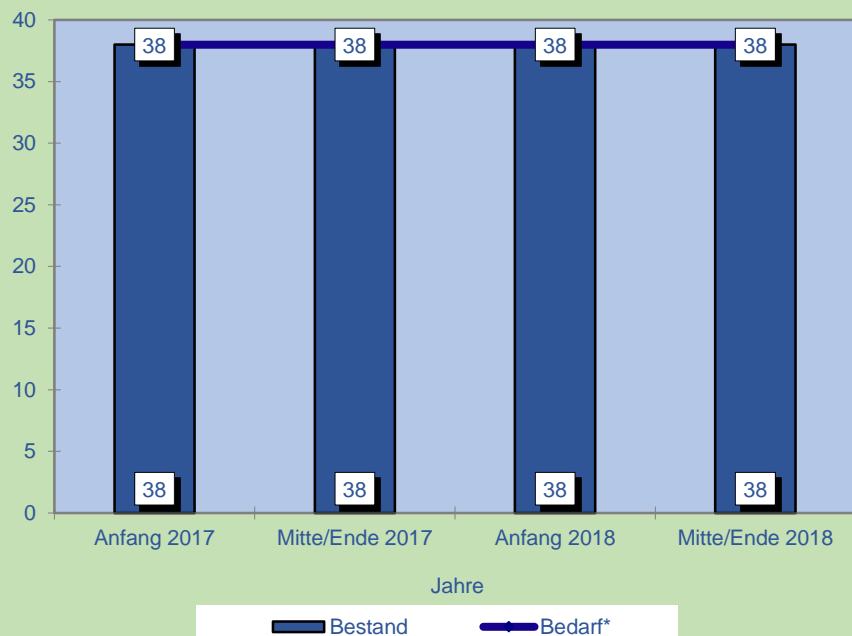
Kindertagesstätten	Träger	Leitung	Angebote (Gruppen)	Angebote (Plätze)	Öffnungszeiten	Schließtage
Kath. Kindertages- stätte "St. Georg"	KiTa g GmbH	Frau Brigitte Heuser	1 Regelgruppe 1 geöffnete Gruppe	44 Plätze für 3 - 6- Jährige 6 Plätze für 2-Jährige 24 Ganztagsplätze	TZ/vV: Mo. - Do. 7:15 bis 14:00 Uhr, Fr. 7:15 bis 13:00 Uhr GZ: Mo. - Do. 7:15 bis 16:00Uhr, Fr. 7:15 bis 13:45 Uhr	21

Bedarfsübersicht Löhndorf

Versorgungsquote 3 - 6-Jährige 2017

2017: 100%; 2018: 100%

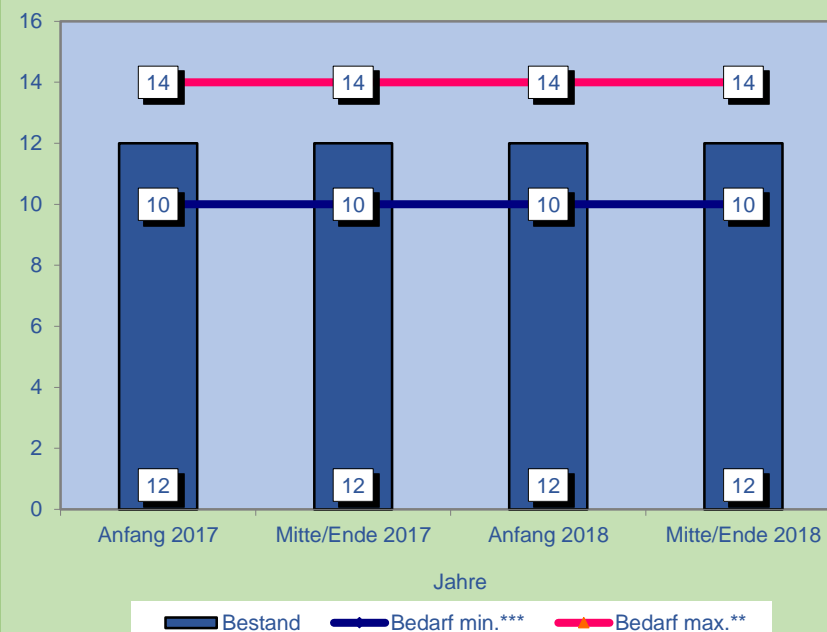
3-6-Jährigen-Bereich Löhndorf



Versorgungsquote 1- und 2-Jährige

2017: 60%; 2018: 60%

U3-Bereich Löhndorf 1- und 2-Jährige



Bewertung

Löhndorf	1-Jährige Kinder können in Löhndorf nicht betreut werden und müssen auf andere Einrichtungen im Stadtgebiet, insb. nach Westum, ausweichen. Bei einem weiteren Rückgang der Kinderzahlen kann eine geöffnete Gruppe in eine kleine Altersmischung umgewandelt werden. Dann könnten auch 1-Jährige in Löhndorf betreut werden. Alternativ könnten Ausbauplätze für 1-Jährige zumindest befristet eingerichtet werden.
voraussichtlich notwendige bauliche Maßnahmen	keine
kalkulatorische Zusatzkosten Bau- und Ausstattungsförderung	keine
kalkulatorische Zusatzkosten Personalkostenförderung	keine

Kernstadt Sinzig

Gemeinden/Ortsteile im Einzugsbereich: Kernstadt Sinzig

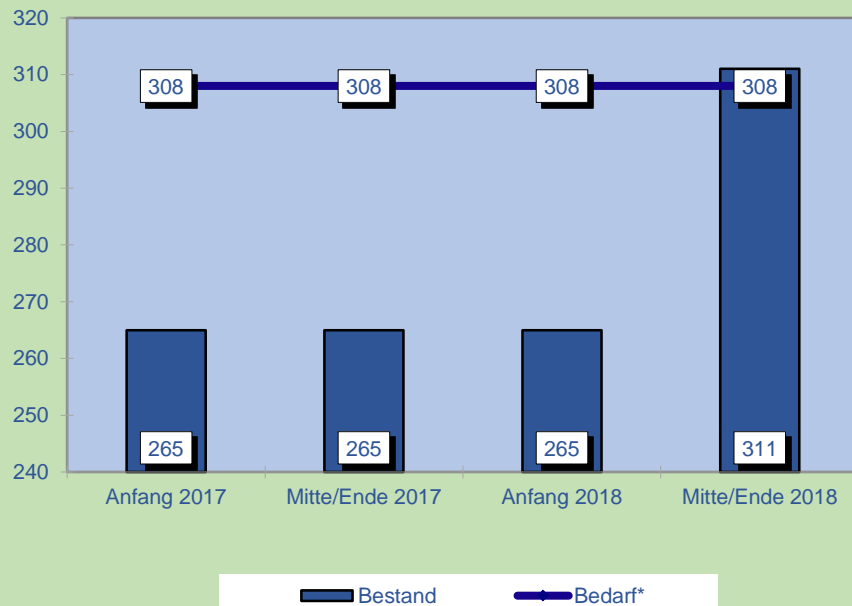
Kindertagesstätten	Träger	Leitung	Angebote (Gruppen)	Angebote (Plätze)	Öffnungszeiten	Schließtage
Kath. Kindertages- stätte "St. Peter"	KiTa gGmbH	Frau Erika Scheuer	2 Regelgruppen 1 geöffnete Gruppe 1 Kleine Altersmischung 1 Krippengruppe	77 Plätze für 3 - 6- Jährige 17 Plätze für unter 3- Jährige 6 Plätze für 2-Jährige 24 Ganztagsplätze	TZ/vV: 7:00 bis 14:00 Uhr GZ: 7:00 bis 16:15 Uhr	20
Städt. Kindertages- stätte "Storchennest"	Stadt Sinzig	Frau Elisabeth Hammer	4 Regelgruppen 3 Krippengruppen	100 Plätze für 3 - 6- Jährige 30 Plätze für unter 3- Jährige 24 Ganztagsplätze	TZ/vV: 7:15 bis 14:00 Uhr GZ: 7:15 bis 16:00 Uhr	25
Städt. Kindertages- stätte "Spatzennest"	Stadt Sinzig	Frau Barbara Rech	2 Regelgruppen 2 geöffnete Gruppen 1 Krippe	88 Plätze für 3 - 6- Jährige 10 Plätze für unter 3- Jährige 12 Plätze für 2-Jährige 34 Ganztagsplätze	TZ/vV: 7:00 bis 14:15 Uhr GZ: 7:00 bis 17:00 Uhr	26

Bedarfsübersicht Kernstadt Sinzig

Versorgungsquote 3 - 6-Jährige

2017: 86%; 2018: 101%

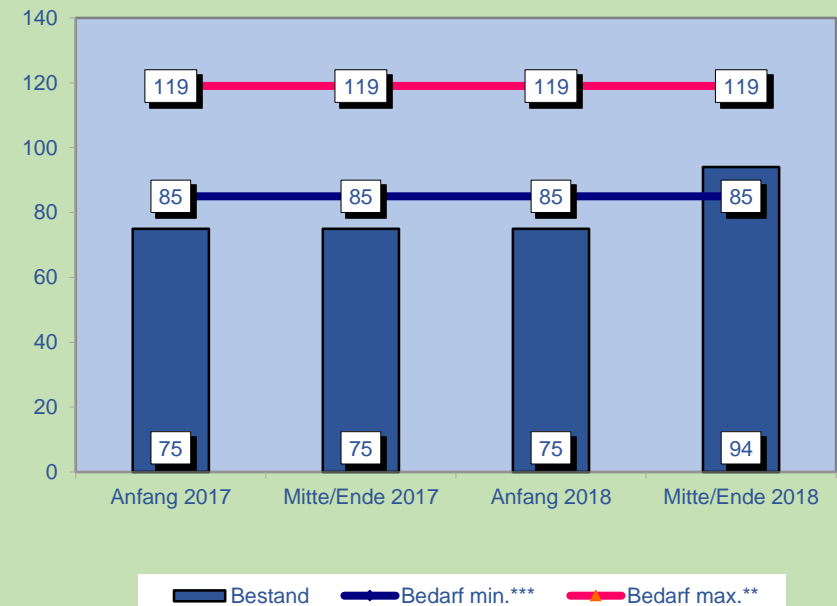
3-6-Jährigen-Bereich Kernstadt Sinzig



Versorgungsquote 1- und 2-Jährige

2017: 44%; 2018: 55%

U3-Bereich Kernstadt Sinzig 1- und 2-Jährige



Bewertung

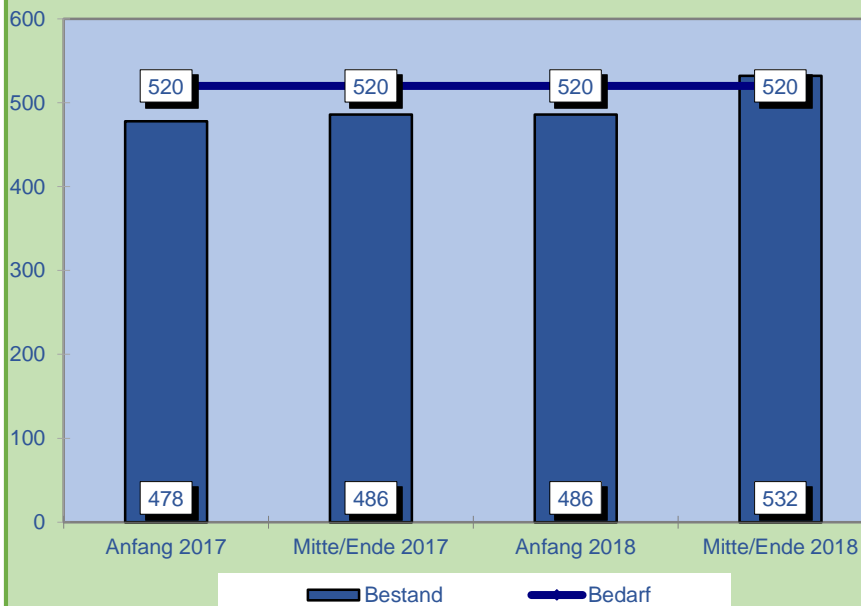
Kernstadt Sinzig	Sowohl im 3-6-Jährigen-Bereich als auch im U3-Bereich besteht erheblicher Ausbaubedarf.
voraussichtlich notwendige bauliche Maßnahmen	Neubau einer 3-gruppigen Einrichtung im Bereich Kernstadt mit der Option auf Erweiterung: Eröffnung von zwei geöffneten Gruppen mit jeweils 6 Plätzen für 2-Jährige und einer kleinen Altersmischung
kalkulatorische Zusatzkosten Bau- und Ausstattungsförderung	noch keine Kalkulation möglich, Kreisförderung max. 279.000,00 €
kalkulatorische Zusatzkosten Personalkosten- förderung	Erhöhung des Personalschlüssels um mind. 6,25 VZA = 300.000 €/a

Bedarfsübersicht Gesamtstadt Sinzig

Versorgungsquote 3 - 6-Jährige

2017: 92%; 2018: 94%

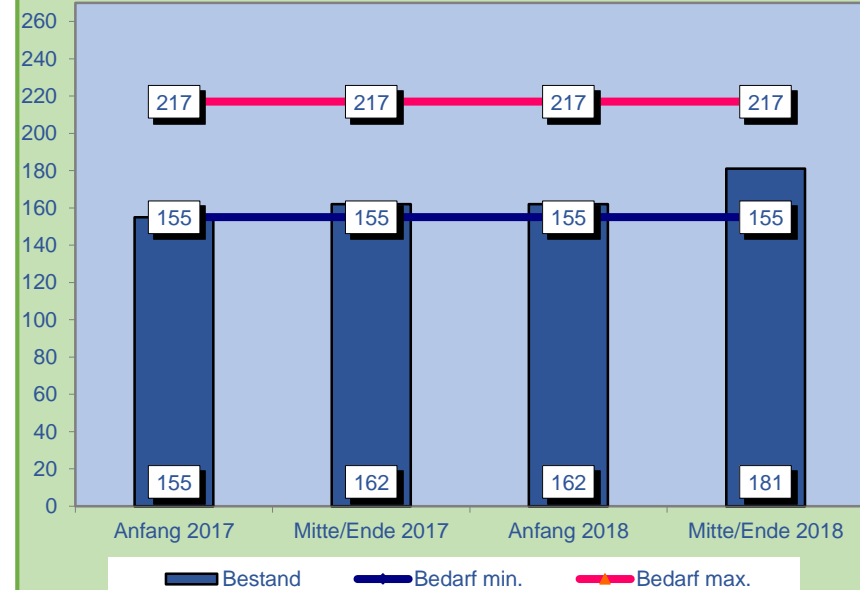
3-6-Jährigen-Bereich Gesamtstadt



Versorgungsquote 1- und 2-Jährige

2017: 50%; 2018: 58%

U3-Bereich Gesamtstadt 1- und 2-jährige



Bewertung

Sinzig gesamt	Im 3-6-Jährigen-Bereich wurden mit der Neueinrichtung des 3-Gruppers ausreichend Plätze vorgehalten. Im U3-Bereich wurden nach Einrichtung der neuen U3-Gruppen ausreichend Plätze für eine mittlere Inanspruchnahme vorgehalten. Bedarfsspitzen müssen ggf. durch die befristete Einrichtung von Ausbauplätzen abgefangen werden.
voraussichtlich notwendige bauliche Maßnahmen	siehe Einzelbereiche
kalkulatorische Zusatzkosten Bau- und Ausstattungsförderung	siehe Einzelbereiche
kalkulatorisch Zusatzkosten Personalkostenförderung	siehe Einzelbereiche